



MZEM/130/2017

Zempoala, Hidalgo; 29 de Marzo de 2017

C.P. JOSÉ RODOLFO PICAZO MOLINA
AUDITOR SUPERIOR DEL ESTADO DE HIDALGO
PRESENTE

Por medio del presente envié un cordial saludo al mismo tiempo para hacer de su conocimiento y entrega información referente a la **Cuenta Pública del Ejercicio 2016 del Municipio de Zempoala Hidalgo** misma que contiene información contable, presupuestal y anexos.

Sin más por el momento me despido de usted.

ZEMPOALA
Gobierno Municipal
CAMINANDO FIRME

ATENTAMENTE

"SUFRAGIO EFECTIVO, NO REELECCIÓN"
PRESIDENTE MUNICIPAL CONSTITUCIONAL DEL ZEMPOALA, HIDALGO



ING. HÉCTOR MENESES ARRIETA
PRESIDENTE MUNICIPAL CONSTITUCIONAL

c.c.p. Archivo



MZEM/130/2017

Zempoala, Hidalgo; 29 de Marzo de 2017

C.P. JOSÉ RODOLFO PICAZO MOLINA
AUDITOR SUPERIOR DEL ESTADO DE HIDALGO
PRESENTE

Por medio del presente envié un cordial saludo al mismo tiempo para hacer de su conocimiento y entrega información referente a la Cuenta Pública del Ejercicio 2016 del Municipio de Zempoala Hidalgo misma que contiene información contable, presupuestal y anexos.

Sin más por el momento me despido de usted.

ATENTAMENTE

"SUFRAGIO EFECTIVO, NO REELECCIÓN"
PRESIDENTE MUNICIPAL CONSTITUCIONAL DEL ZEMPOALA, HIDALGO



ING. HÉCTOR MÉNDEZ ARRIETA
PRESIDENTE MUNICIPAL CONSTITUCIONAL

c.c.p. Archivo

INFORMACIÓN CONTABLE

ESTADO DE SITUACIÓN FINANCIERA

ESTADO DE ACTIVIDADES

Estado de Actividades
Del 1 de Enero al 31 de Diciembre de 2016 y 2015
(Pesos)

Ente Público: **Municipio de Zemposta**

Concepto	2016	2015	Concepto	2016	2015
INGRESOS Y OTROS BENEFICIOS			GASTOS Y OTRAS PÉRDIDAS		
Ingresos de la Gestión	35,244,713	26,447,173	Gastos de Funcionamiento	78,682,107	69,524,503
Impuestos	23,299,464.00	18,682,552.48	Servicios Personales	33,653,118.00	28,943,054.57
Cuotas y Aportaciones de Seguridad Social	0	0	Materiales y Suministros	11,250,926.92	8,281,486.47
Contribuciones de Mejoras	0	0	Servicios Generales	33,778,062.03	32,299,951.99
Derechos	7,324,248.91	5,060,490.80	Transferencias, Asignaciones, Subsidios y Otras Ayudas	12,552,659	10,139,481
Productos de Tipo Corriente	6,852.42	1,000.00	Transferencias Internas y Asignaciones al Sector Público	7,388,216.70	6,699,208.72
Aprovechamientos de Tipo Corriente	4,614,147.62	2,803,129.39	Transferencias al Resto del Sector Público	-	-
Ingresos por Venta de Bienes y Servicios	0	0	Subsidios y Subvenciones	-	-
Ingresos no Comprendidos en las Fracciones de la Ley de Ingresos Causados en Ejercicios Fiscales	0	0	Ayudas Sociales	5,164,442.09	3,440,272.05
Participaciones, Aportaciones, Transferencias, Asignaciones, Subsidios y Otras Ayudas	107,032,142	73,178,383	Pensiones y Jubilaciones	-	-
Participaciones y Aportaciones	91,056,000.31	71,809,382.73	Transferencias a Fideicomisos, Mandatos y Contratos Análogos	-	0
Transferencias, Asignaciones, Subsidios y Otras ayudas	15,976,141.84	1,370,000.00	Transferencias a la Seguridad Social	-	0
Otros Ingresos y Beneficios	0	0	Donativos	-	0
Ingresos Financieros	0	0	Transferencias al Exterior	-	0
Incremento por Verificación de Inventarios	0	0	Participaciones y Aportaciones	1,586,206.22	645,130.30
Disminución del Exceso de Estimaciones por Pérdida o Deterioro u Obsolescencia	0	0	Participaciones	48,000.00	107,513.45
Disminución del Exceso de Provisiones	0	0	Aportaciones	-	-
Otros Ingresos y Beneficios Varios	0	0	Convenios	1,538,206.22	538,616.85
Total de Ingresos y Otros Beneficios	142,276,855.10	99,625,555.40	Intereses, Comisiones y Otros Gastos de la Deuda Pública	0	0
			Intereses de la Deuda Pública	0	0
			Comisiones de la Deuda Pública	0	0
			Gastos de la Deuda Pública	0	0
			Costo por Coberturas	0	0
			Apoyos Financieros	0	0
			Otros Gastos y Pérdidas Extraordinarias	0	0
			Estimaciones, Depreciaciones, Deterioros, Obsolescencia y Amortizaciones	0	0
			Provisiones	0	0
			Disminución de Inventarios	0	0
			Aumento por Insuficiencia de Estimaciones por Pérdida o Deterioro y Obsolescencia	0	0
			Aumento por Insuficiencia de Provisiones	0	0
			Otros Gastos	0	0
			Inversión Pública	0	0
			Inversión Pública no Capitalizable	0	0
			Transferencias de Gastos y Otras Pérdidas	92,820,971.96	80,310,114.10
			Transferencias de Gastos y Otras Pérdidas	49,455,883.14	19,315,441.30

"Bajo protesta de decir verdad las cifras contenidas en este estado financiero son verídicas y concuerdan con los libros de cuentas de este ente público. Los responsables de la autenticidad y veracidad de las mismas, así como de los datos estadísticos que se reportan, son los señores: Ing. Hezón M. Reyes Arrieta, Presidente Municipal y Mitra Ruff, Síndico Procurador Municipal."



2016 - 2020
L.C. J. Jesus Hernández Juárez
Tesorero Municipal



2016 - 2020
Mitra Ruff
Síndico Procurador Municipal



2016 - 2020
Ing. Hezón M. Reyes Arrieta
Presidente Municipal

ESTADO DE VARIACIÓN HACIENDA PÚBLICA

Estado de Variación en la Hacienda Pública
Del 1 de Enero al 31 de Diciembre de 2016
(pesos)

Municipio de Zempoala

Ente Público:

Concepto	Hacienda Pública/ Patrimonio Contribuido		Hacienda Pública/ Patrimonio Generado de Ejercicios Anteriores		Hacienda Pública/ Patrimonio Generado del Ejercicio		Ajustes por Cambios de Valor	TOTAL
Rectificaciones de Resultados de Ejercicios Anteriores	0.00		0.00		0.00		0.00	0.00
Patrimonio Neto Inicial Ajustado del Ejercicio	11,263,322.81		0.00		0.00		0.00	11,263,322.81
Aportaciones	0.00		0.00		0.00		0.00	0.00
Donaciones de Capital	0.00		0.00		0.00		0.00	0.00
Actualización de la Hacienda Pública/ Patrimonio	11,263,322.81		0.00		0.00		0.00	11,263,322.81
Variaciones de la Hacienda Pública/ Patrimonio Neto del Ejercicio	0.00		20,615,197.40		19,315,441.30		0.00	39,930,638.70
Resultados del Ejercicio (Ahorro/Desahorro)	0.00		0.00		19,315,441.30		0.00	19,315,441.30
Resultados de Ejercicios Anteriores	0.00		20,615,197.40		0.00		0.00	20,615,197.40
Revaluos	0.00		0.00		0.00		0.00	0.00
Reservas	0.00		0.00		0.00		0.00	0.00
	11,263,322.81		20,615,197.40		19,315,441.30		0.00	51,193,961.51
Aportaciones	-11,263,322.81		0.00		0.00		0.00	-11,263,322.81
Donaciones de Capital	0.00		0.00		0.00		0.00	0.00
Actualización de la Hacienda Pública/ Patrimonio	-11,263,322.81		0.00		0.00		0.00	-11,263,322.81
Resultados del Ejercicio (Ahorro/Desahorro)	0.00		-20,615,197.40		30,140,442.01		0.00	9,525,244.61
Resultados de Ejercicios Anteriores	0.00		0.00		30,140,442.01		0.00	30,140,442.01
Revaluos	0.00		0.00		0.00		0.00	-20,615,197.40
Reservas	0.00		0.00		0.00		0.00	0.00
	0.00		0.00		0.00		0.00	49,455,883.31



2016 - 2020



C. Jesús Hernández Juárez
Tesorero Municipal

Mtra. Ruth Meneses Escalera
Síndico Procurador

"Bajo protesta de decir verdad declaramos que las cifras contenidas en este estado financiero son veraces y contienen toda la información referente a la situación y/o resultados del Municipio de Zempoala, N.M., correspondientes a los ejercicios 2016 y 2020, y que somos los responsables de la autenticidad y veracidad de las mismas, y así mismo asumimos la responsabilidad derivada de cualquier declaración en falso sobre las mismas."

ESTADO DE FLUJO DE EFECTIVO

Estado de Flujos de Efectivo
Del 1 de Enero al 31 de Diciembre de 2016 y 2015
(Pesos)

Municipio de Zempoala

Concepto	2016	2015	Concepto	2016	2015
----------	------	------	----------	------	------

Flujos de Efectivo de las Actividades de Operación			Flujos de Efectivo de las Actividades de Inversión		
Origen			Origen		
Impuestos	142,276,855.10	99,213,957.40	Bienes Inmuebles, Infraestructura y Construcciones en Proceso	0.00	0.00
Cuotas y Aportaciones de Seguridad Social	23,299,464.00	18,582,552.48	Bienes Muebles	0.00	0.00
Contribuciones de mejoras	0.00	0.00	Otros Orígenes de Inversión	0.00	0.00
Derechos	7,324,248.91	5,060,490.80			
Productos de Tipo Corriente	6,852.42	1,000.00	Aplicación		
Aprovechamientos de Tipo Corriente	4,614,147.62	2,391,531.39	Bienes Inmuebles, Infraestructura y Construcciones en Proceso	23,101,144.41	9,770,039.13
Ingresos por Venta de Bienes y Servicios	0.00	0.00	Bienes Muebles	19,691,707.15	6,934,752.38
Ingresos no Comprendidos en las Fracciones de la Ley de Ingresos Causados en Ejercicios Fiscales Anteriores Pendientes de Liquidación o Pago	0.00	0.00	Otras Aplicaciones de Inversión	3,404,437.26	2,796,899.77
Participaciones y Aportaciones	91,056,000.31	71,808,382.73		5,000.00	36,386.98
Transferencias, Asignaciones y Subsidios y Otras Ayudas	15,976,141.84	1,370,000.00	Flujos Netos de Efectivo por Actividades de Inversión	-23,101,144.41	-9,770,039.13
Otros Orígenes de Operación	0.00	0.00			
Aplicación			Flujo de Efectivo de las Actividades de Financiamiento		
Servicios Personales	129,298,204.11	95,511,719.95	Origen		
Materiales y Suministros	33,717,650.82	28,942,631.67	Endeudamiento Neto	0.00	0.00
Servicios Generales	11,250,926.91	8,281,496.47	Interno	0.00	0.00
Transferencias Internas y Asignaciones al Sector Público	33,778,062.03	32,299,951.99	Externo	0.00	0.00
Transferencias al resto del Sector Público	7,388,216.70	6,699,208.72	Otros Orígenes de Financiamiento	0.00	0.00
Subsidios y Subvenciones	0.00	0.00			
Ayudas Sociales	5,164,442.09	3,440,272.05	Aplicación		
Pensiones y Jubilaciones	0.00	0.00	Servicios de la Deuda	0.00	0.00
Transferencias a Fideicomisos, Mandatos y Contratos Análogos	0.00	0.00	Interno	0.00	0.00
Transferencias a la Seguridad Social	0.00	0.00	Externo	0.00	0.00
Donativos	0.00	0.00	Otras Aplicaciones de Financiamiento	0.00	0.00
Transferencias al Exterior	48,000.00	107,513.45			
Participaciones	0.00	0.00	Flujos netos de Efectivo por Actividades de Financiamiento	0.00	0.00
Aportaciones	1,538,206.22	538,616.85			
Convenios	36,412,699.34	15,202,028.75	Incremento/Disminución Neta en el Efectivo y Equivalentes al Efectivo	-10,123,262.75	-6,067,801.68
Otras Aplicaciones de Operación					
			Efectivo y Equivalentes al Efectivo al Inicio del Ejercicio	10,160,637.75	6,067,801.68
			Efectivo y Equivalentes al Efectivo al Final del Ejercicio	37,375.00	0.00



2016 - 2020
Mtra. Ruth Meneses Escalera
Sindico Procurador



2016 - 2020
Ing. Hector Meneses Arriola
Presidente Municipal

"Bajo protesta de decir verdad declaramos que el presente estado de flujo de efectivo y balance general financiero son veraces y confiables, y que el presente estado de flujo de efectivo y balance general financiero no resultados del Municipio de Zempoala, afirmando ser legalmente responsables de la información que se declara en falso sobre las mismas, y así mismo asumimos la responsabilidad derivada de esta declaración en falso sobre las mismas"


ESTADO ANALÍTICO AL ACTIVO

Estado Analítico del Activo
Del 1 de Enero al 31 de Diciembre de 2016
(Pesos)
Municipio de Zempoala

Ente Público: _____

Concepto	Saldo Inicial 1	Cargos del Periodo 2	Abonos del Periodo 3	Saldo Final 4=(1+2-3)	Variación del Periodo (4-1)
ACTIVO					
Activo Circulante	10,417,983.72	343,650,547.75	314,981,944.22	39,086,587.25	28,668,603.53
Efectivo y Equivalentes	10,160,637.75	199,196,118.64	170,527,515.11	38,829,241.28	28,668,603.53
Derechos a Recibir Efectivo o Equivalentes	163,341.00	142,439,426.77	142,439,426.77	163,341.00	0.00
Derechos a Recibir Bienes o Servicios	94,004.97	2,015,002.34	2,015,002.34	94,004.97	0.00
Inventarios	0.00	0.00	0.00	0.00	0.00
Almacenes	0.00	0.00	0.00	0.00	0.00
Estimación por Pérdida o Deterioro de Activos Circulantes	0.00	0.00	0.00	0.00	0.00
Otros Activos Circulantes	0.00	0.00	0.00	0.00	0.00
Activo No Circulante	41,104,726.36	72,729,738.59	7,682,344.15	106,152,120.80	65,047,394.44
Inversiones Financieras a Largo Plazo	0.00	0.00	0.00	0.00	0.00
Derechos a Recibir Efectivo o Equivalentes a Largo Plazo	0.00	0.00	0.00	0.00	0.00
Bienes Inmuebles, Infraestructura y Construcciones en Proceso	28,118,993.79	55,479,734.66	7,264,784.45	76,333,944.00	48,214,950.21
Bienes Muebles	12,706,008.59	16,965,279.95	417,559.70	29,253,728.84	16,547,720.25
Activos Intangibles	279,723.98	284,723.98	0.00	564,447.96	284,723.98
Depreciación, Deterioro y Amortización Acumulada de Bienes	0.00	0.00	0.00	0.00	0.00
Activos Diferidos	0.00	0.00	0.00	0.00	0.00
Estimación por Pérdida o Deterioro de Activos No Circulantes	0.00	0.00	0.00	0.00	0.00
Otros Activos no Circulantes	0.00	0.00	0.00	0.00	0.00
TOTAL DEL ACTIVO	51,522,710.08	416,380,286.34	322,663,888.37	145,238,708.05	93,715,997.97

"Bajo protesta de decir verdad declaro que este estado financiero son veraces y contienen toda la información referente a la situación y/o resultados del Municipio de Zempoala en el periodo señalado, así como el cumplimiento de las obligaciones y responsabilidades de los servidores públicos, y así mismo asumimos la responsabilidad derivada de cualquier declaración en falso sobre las mismas."



L.C.J. Jesus Hernandez Juarez
Tesorero Municipal

Mtra. Ruth Meneses Escalera
Síndico Procurador

2016-2020

2016-2020

ESTADO DE CAMBIO EN LA SITUACIÓN FINANCIERA

Estado de Cambios en la Situación Financiera

Del 1 de Enero al 31 de Diciembre de 2016

(Pesos)

Ente Público: Municipio de Zempoala

	Origen*	Aplicación*
ACTIVO	51,522,710.08	
ACTIVO CIRCULANTE	10,417,983.72	
EFFECTIVO Y EQUIVALENTES	10,160,637.75	
DERECHOS A RECIBIR EFECTIVO O EQUIVALENTES	163,341.00	
DERECHOS A RECIBIR BIENES O SERVICIOS	94,004.97	
INVENTARIOS		
ALMACENES		
ESTIMACIÓN POR PÉRDIDA O DETERIORO DE ACTIVOS CIRCULANTES		
OTROS ACTIVOS CIRCULANTES		
ACTIVO NO CIRCULANTE	41,104,726.36	
INVERSIONES FINANCIERAS A LARGO PLAZO		
DERECHOS A RECIBIR EFECTIVO O EQUIVALENTES A LARGO PLAZO		
BIENES INMUEBLES, INFRAESTRUCTURA Y CONSTRUCCIONES EN BIENES MUEBLES	28,118,993.79	
ACTIVOS INTANGIBLES	12,706,008.59	
DEPRECIACIÓN, DETERIORO Y AMORTIZACIÓN ACUMULADA DE BIENES	279,723.98	
ACTIVOS DIFERIDOS		
ESTIMACIÓN POR PÉRDIDA O DETERIORO DE ACTIVOS NO CIRCULANTES		
OTROS ACTIVOS NO CIRCULANTES		
PASIVO		328,748.57
PASIVO CIRCULANTE		328,748.57
CUENTAS POR PAGAR A CORTO PLAZO		328,748.57
DOCUMENTOS POR PAGAR A CORTO PLAZO		
PORCIÓN A CORTO PLAZO DE LA DEUDA PÚBLICA A LARGO PLAZO		
TÍTULOS Y VALORES A CORTO PLAZO		
PASIVOS DIFERIDOS A CORTO PLAZO		
FONDOS Y BIENES DE TERCEROS EN GARANTÍA Y/O ADMINISTRACIÓN A PROVISIONES A CORTO PLAZO		
OTROS PASIVOS A CORTO PLAZO		
PASIVO NO CIRCULANTE		
CUENTAS POR PAGAR A LARGO PLAZO		
DOCUMENTOS POR PAGAR A LARGO PLAZO		
DEUDA PÚBLICA A LARGO PLAZO		
PASIVOS DIFERIDOS A LARGO PLAZO		
FONDOS Y BIENES DE TERCEROS EN GARANTÍA Y/O ADMINISTRACIÓN A PROVISIONES A LARGO PLAZO		
HACIENDA PÚBLICA/ PATRIMONIO		51,193,961.51
HACIENDA PÚBLICA/PATRIMONIO CONTRIBUIDO		11,263,322.81
APORTACIONES		
DONACIONES DE CAPITAL		
ACTUALIZACIÓN DE LA HACIENDA PÚBLICA/PATRIMONIO		11,263,322.81
HACIENDA PÚBLICA /PATRIMONIO GENERADO		39,930,638.70
RESULTADOS DEL EJERCICIO (AHORRO/ DESAHORRO)	30,140,442.01	
RESULTADOS DE EJERCICIOS ANTERIORES		20,615,197.40
REVALÚOS		
RESERVAS		
RECTIFICACIONES DE RESULTADOS DE EJERCICIOS ANTERIORES		
EXCESO O INSUFICIENCIA EN LA ACTUALIZACIÓN DE LA HACIENDA PÚBLICA/ PATRIMONIO		
RESULTADO POR POSICIÓN MONETARIA		
RESULTADO POR TENENCIA DE ACTIVOS NO MONETARIOS		

"Bajo protesta de decir verdad declaramos que las cifras contenidas en este estado financiero son veraces y contienen toda la información referente a la situación y/o resultados del Municipio de Zempoala, afirmando ser legalmente responsables de la exactitud y veracidad de las mismas, y así mismo asumimos la responsabilidad por cada una de las cifras que se reportan en el presente documento."

 "Bajo protesta de decir verdad declaramos que las cifras contenidas en este estado financiero son veraces y contienen toda la información referente a la situación y/o resultados del Municipio de Zempoala, afirmando ser legalmente responsables de la exactitud y veracidad de las mismas, y así mismo asumimos la responsabilidad por cada una de las cifras que se reportan en el presente documento."



Ing. Héctor Meneses Arrieta



Sindico Procurador

Mtra. Ruth Meneses Escalera



L.C. J. Jesús Hernández Juárez

2016 - 2020

ESTADO ANALÍTICO DE LA DEUDA Y OTROS PASIVOS

Estado Analítico de la Deuda y Otros Pasivos
Del 1 de Enero al 31 de Diciembre de 2016
(Pesos)

Municipio de Zempoala

Ente Público:

Denominación de las Deudas	Moneda de Contratación	Institución o País Acreedor	Saldo Inicial del Periodo	Saldo Final del Periodo
DEUDA PÚBLICA				
Corto Plazo				
Deuda Interna				
Instituciones de Crédito	Peso	México	\$0.00	\$0.00
Títulos y Valores	Peso	México	\$0.00	\$0.00
Arrendamientos Financieros	Peso	México	\$0.00	\$0.00
Deuda Externa				
Organismos Financieros Internacionales	Peso	México	\$0.00	\$0.00
Deuda Bilateral	Peso	México	\$0.00	\$0.00
Títulos y Valores	Peso	México	\$0.00	\$0.00
Arrendamientos Financieros	Peso	México	\$0.00	\$0.00
Subtotal Corto Plazo	Peso	México	\$0.00	\$0.00
Largo Plazo				
Deuda Interna				
Instituciones de Crédito	Peso	México	\$0.00	\$0.00
Títulos y Valores	Peso	México	\$0.00	\$0.00
Arrendamientos Financieros	Peso	México	\$0.00	\$0.00
Deuda Externa				
Organismos Financieros Internacionales	Peso	México	\$0.00	\$0.00
Deuda Bilateral	Peso	México	\$0.00	\$0.00
Títulos y Valores	Peso	México	\$0.00	\$0.00
Arrendamientos Financieros	Peso	México	\$0.00	\$0.00
Subtotal Largo Plazo	Peso	México	\$0.00	\$0.00
Otros Pasivos	Peso		\$328,748.57	\$1,067,197.51
Total Pasivos y Otros Pasivos	Peso		\$328,748.57	\$1,067,197.51

"Bajo protesta de decir verdad declaramos que las cifras contenidas en este estado de cuenta son veraces y contienen toda la información referente a la situación y/o resultados del Municipio de Zempoala y sus dependencias, así como asumimos la responsabilidad derivada de otorgar esta declaración." 2016-2020

Ing. Héctor Velázquez Arieta
Presidencia Municipal

Mtra. Ruth Méndez Escalera
Síndico Procurador

2016 - 2020



**MUNICIPIO DE ZEMPOALA
CUENTA PÚBLICA 2016**

INFORMACIÓN PRESUPUESTARIA




MUNICIPIO DE ZEMPOALA
CUENTA PÚBLICA 2016

ESTADO ANALÍTICO AL INGRESO

Municipio de Zempoala
Estado Analítico de Ingresos
Del 1 de Enero al 31 de Diciembre de 2016

Rubro de Ingresos	Ampliaciones y Reducciones			Ingreso		Diferencia (7=5-1)
	Estimado (1)	(2)	(3=1+2)	Devengado (4)	Recaudado (5)	
Impuestos	18,524,443.00	4,774,251.67	23,298,694.67	23,299,464.00	23,299,464.00	4,775,021.00
Cuotas y Aportaciones de Seguridad Social	-	-	-	-	-	-
Contribuciones de Mejoras	-	-	-	-	-	-
Derechos	4,173,150.00	3,151,098.91	7,324,248.91	7,324,248.91	7,324,248.91	3,151,098.91
Productos	45,000.00	38,147.58	6,852.42	6,852.42	6,852.42	38,147.58
Corriente	45,000.00	38,147.58	6,852.42	6,852.42	6,852.42	38,147.58
Capital	-	-	-	-	-	-
Aprovechamientos	4,499,200.00	114,947.62	4,614,147.62	4,614,147.62	4,614,147.62	114,947.62
Corriente	4,499,200.00	114,947.62	4,614,147.62	4,614,147.62	4,614,147.62	114,947.62
Capital	-	-	-	-	-	-
Ingresos por Ventas de Bienes y Servicios	-	-	-	-	-	-
Participaciones y Aportaciones	66,848,006.00	36,053,994.31	104,902,000.31	91,056,000.31	91,056,000.31	22,207,994.31
Transferencias, Asignaciones, Subsidios y Otras Ayudas	-	15,976,141.84	15,976,141.84	15,976,141.84	15,976,141.84	15,976,141.84
Ingresos Derivados de Financiamientos	-	-	-	-	-	-
Total	96,089,799.00	60,032,286.77	156,122,085.77	142,998,557.67	142,998,557.67	46,187,056



2016 - 2020
Ing. Jesús Hernández
Presidente Municipal

Ruth Meneses Escalera
Mtra. Ruth Meneses Escalera
Sindico Procurador



Ing. Héctor Mesa Arrieta
Presidente Municipal
2016 - 2020

2016 - 2020

Municipio de Zempoala
Estado Analítico de Ingresos
Del 1 de Enero al 31 de Diciembre de 2016

Estado Analítico de Ingresos Por Fuente de Financiamiento	Ingreso					Diferencia (7= 5 - 1)
	Estimado (1)	Ampliaciones y Reducciones (2)	Modificado (3= 1 + 2)	Devengado (4)	Recaudado (5)	
Ingresos del Gobierno						
Impuestos	\$18,524,443.00	4,775,021.00	\$23,299,464.00	23,299,464	23,299,464	4,775,021
Contribuciones de Mejoras	\$0.00	-	\$0.00	0	0	0
Derechos	\$4,173,150.00	3,151,098.91	\$7,324,248.91	7,324,249	7,324,249	3,151,099
Productos	\$45,000.00	38,147.58	\$6,852.42	6,852	6,852	-38,147.58
Corriente	\$45,000.00	38,147.58	\$6,852.42	6,852	6,852	-38,147.58
Capital	\$0.00	-	\$0.00	0	0	0
Aprovechamientos	\$4,499,200.00	114,947.62	\$4,614,147.62	4,614,148	4,614,148	114,948
Corriente	\$4,499,200.00	114,947.62	\$4,614,147.62	4,614,148	4,614,148	114,948
Capital	\$0.00	-	\$0.00	0	0	0
Participaciones y Aportaciones	\$68,848,006.00	36,053,994.31	\$104,902,000.31	91,056,000	91,056,000	22,207,994
Transferencias, Asignaciones, Subsidios y Otras Ayudas	-	15,976,141.84	\$15,976,141.84	15,976,142	15,976,142	15,976,142
Ingresos de Organismos y Empresas						
Cuotas y Aportaciones de Seguridad Social	-	-	-	0	0	0
Ingresos por Ventas de Bienes y Servicios	-	-	-	0	0	0
Transferencias, Asignaciones, Subsidios y Otras Ayudas	-	-	-	0	0	0
Ingresos derivados de financiamiento						
Ingresos Derivados de Financiamiento	96,089,799.00	60,033,056.10	156,122,855.10	142,276,855.10	142,276,855.10	46,187,056.10
Total	96,089,799.00	60,033,056.10	156,122,855.10	142,276,855.10	142,276,855.10	46,187,056.10

NOTA: La diferencia que existe entre el presupuesto y lo pagado es de \$13,846,000.00 mismo que aun no se suministro en ejercicio 2016 mismo que fue depositado en el ejercicio 2017.

"Bajo protesta de decir verdad declaramos que las cifras del presente Estado Analítico de Ingresos son veraces y contienen toda la información referente a la situación y/o resultados del Municipio de Zempoala, afirmando que los responsables de la autenticidad y veracidad de las mismas, y así mismo asumimos la responsabilidad derivada de cualquier declaración en falso sobre las mismas"



2016-2020
L.O. J. Jesus Hernández Juárez
Tesorero Municipal

Ruth Meneses Escalera
Mtra. Ruth Meneses Escalera
Síndico Procurador



2016-2020
Ing. X. GONZÁLEZ PÉREZ
Presidente Municipal

Municipio de Zempoala
Estado Analítico de Ingresos
Del 1 de Enero al 31 de Diciembre de 2016

RUBRO	Ley de Ingresos Estimada	Ampliaciones / (Reducciones)	Ley de Ingresos Modificada	Ingresos Devengados	Ingresos Recaudados
IMPUESTOS SOBRE LOS INGRESOS	\$40,000.00	\$56,079.44	\$96,079.44	\$96,079.44	\$96,079.44
Impuesto a los ingresos obtenidos por establecimientos de enseñanza particular	\$20,000.00	-\$20,000.00	\$0.00	\$0.00	\$0.00
Impuesto sobre juegos permitidos, espectáculos públicos, diversiones y	\$20,000.00	\$15,000.00	\$35,000.00	\$35,000.00	\$35,000.00
Impuesto a comercios ambulantes	\$0.00	\$61,079.44	\$61,079.44	\$61,079.44	\$61,079.44
IMPUESTOS SOBRE EL PATRIMONIO	\$18,309,443.00	\$4,551,119.68	\$22,860,562.68	\$22,860,562.68	\$22,860,562.68
Impuesto predial	\$10,309,443.00	-\$3,369,508.86	\$6,939,934.14	\$6,939,934.14	\$6,939,934.14
Rustico	\$2,717,571.00	-\$737,370.98	\$1,980,200.02	\$1,980,200.02	\$1,980,200.02
Urbano	\$7,310,371.00	-\$2,495,766.38	\$4,814,604.62	\$4,814,604.62	\$4,814,604.62
Ejidal	\$281,501.00	-\$135,602.00	\$145,899.00	\$145,899.00	\$145,899.00
Traslado de dominio	\$8,000,000.00	\$7,920,628.54	\$15,920,628.54	\$15,920,628.54	\$15,920,628.54
ACCESORIOS DE IMPUESTOS	\$175,000.00	\$167,052.55	\$342,052.55	\$342,052.55	\$342,052.55
Accesorios de impuestos	\$175,000.00	\$167,052.55	\$342,052.55	\$342,052.55	\$342,052.55
DERECHOS POR PRESTACIÓN DE	\$4,098,150.00	\$3,204,967.45	\$7,303,117.45	\$7,303,117.45	\$7,303,117.45
Derechos por servicios públicos	\$1,403,150.00	-\$250,009.16	\$1,153,140.84	\$1,153,140.84	\$1,153,140.84
Derechos por servicio de alumbrado	\$13,000.00	-\$13,000.00	\$0.00	\$0.00	\$0.00
Derechos por servicios de agua potable	\$1,308,150.00	-\$279,267.02	\$1,028,882.98	\$1,028,882.98	\$1,028,882.98
Derechos por servicios de drenaje y	\$5,000.00	-\$5,000.00	\$0.00	\$0.00	\$0.00
Derechos por uso de rastro, guarda y	\$5,000.00	-\$3,699.00	\$1,301.00	\$1,301.00	\$1,301.00
Derechos por servicio y uso de	\$60,000.00	\$23,223.50	\$83,223.50	\$83,223.50	\$83,223.50
Derechos por servicio de limpia	\$12,000.00	\$27,733.36	\$39,733.36	\$39,733.36	\$39,733.36
Derechos por registro, licencias y	\$1,695,000.00	\$333,222.37	\$2,028,222.37	\$2,028,222.37	\$2,028,222.37
Derechos por registro del estado familiar	\$140,000.00	-\$18,784.60	\$121,215.40	\$121,215.40	\$121,215.40
Derechos por servicios de	\$750,000.00	\$403,398.79	\$1,153,398.79	\$1,153,398.79	\$1,153,398.79
Derechos por servicio de expedición y	\$600,000.00	\$126,340.89	\$726,340.89	\$726,340.89	\$726,340.89
Derechos por servicio de expedición,	\$0.00	\$25,733.69	\$25,733.69	\$25,733.69	\$25,733.69
Derechos por expedición, revalidación y	\$150,000.00	-\$149,708.00	\$292.00	\$292.00	\$292.00
Derechos por expedición y revalidación	\$30,000.00	-\$29,854.00	\$146.00	\$146.00	\$146.00
Derechos por licencia o permiso para la	\$25,000.00	-\$23,904.40	\$1,095.60	\$1,095.60	\$1,095.60
Derechos en materia de desarrollo urbano	\$1,000,000.00	\$3,120,624.24	\$4,120,624.24	\$4,120,624.24	\$4,120,624.24
Derechos por alineamiento, deslinde y	\$80,000.00	\$26,668.83	\$106,668.83	\$106,668.83	\$106,668.83
Derechos por realización y expedición	\$400,000.00	\$1,268,573.00	\$1,668,573.00	\$1,668,573.00	\$1,668,573.00
Derechos por la expedición de	\$50,000.00	\$112,286.00	\$162,286.00	\$162,286.00	\$162,286.00
Derechos por licencias para	\$400,000.00	\$1,701,981.33	\$2,101,981.33	\$2,101,981.33	\$2,101,981.33
Derechos por autorización de peritos en	\$20,000.00	-\$20,000.00	\$0.00	\$0.00	\$0.00
Otros derechos por servicios relacionados con el desarrollo urbano.	\$50,000.00	\$17,395.40	\$67,395.40	\$67,395.40	\$67,395.40
Derechos por supervisión de obra	\$0.00	\$13,719.68	\$13,719.68	\$13,719.68	\$13,719.68
Derechos por servicios prestados en	\$0.00	\$1,130.00	\$1,130.00	\$1,130.00	\$1,130.00
Derechos por servicios prestados en	\$0.00	\$1,130.00	\$1,130.00	\$1,130.00	\$1,130.00
ACCESORIOS DE DERECHOS	\$75,000.00	-\$53,868.54	\$21,131.46	\$21,131.46	\$21,131.46
Accesorios de Derechos	\$75,000.00	-\$53,868.54	\$21,131.46	\$21,131.46	\$21,131.46
Recargos del agua potable	\$75,000.00	-\$53,868.54	\$21,131.46	\$21,131.46	\$21,131.46
PRODUCTOS DE TIPO CORRIENTE	\$45,000.00	-\$38,147.58	\$6,852.42	\$6,852.42	\$6,852.42
PRODUCTOS DERIVADOS DEL USO Y	\$45,000.00	-\$38,147.58	\$6,852.42	\$6,852.42	\$6,852.42
Arrendamiento de bienes muebles o	\$40,000.00	-\$33,147.58	\$6,852.42	\$6,852.42	\$6,852.42
Uso de plazas y pisos en las calles,	\$40,000.00	-\$40,000.00	\$0.00	\$0.00	\$0.00
Arrendamiento de terrenos, montes,	\$0.00	\$6,852.42	\$6,852.42	\$6,852.42	\$6,852.42
Expedición o reproducción de	\$5,000.00	-\$5,000.00	\$0.00	\$0.00	\$0.00
APROVECHAMIENTOS DE TIPO	\$4,499,200.00	\$114,947.62	\$4,614,147.62	\$4,614,147.62	\$4,614,147.62
INCENTIVOS DERIVADOS DE LA	\$2,000,000.00	-\$2,000,000.00	\$0.00	\$0.00	\$0.00
Multas Federales no Fiscales	\$2,000,000.00	-\$2,000,000.00	\$0.00	\$0.00	\$0.00
MULTAS	\$80,000.00	-\$21,000.40	\$58,999.60	\$58,999.60	\$58,999.60
Multas Impuestas a los infractores de los	\$80,000.00	-\$21,000.40	\$58,999.60	\$58,999.60	\$58,999.60
OTROS APROVECHAMIENTOS	\$2,419,200.00	\$2,135,948.02	\$4,555,148.02	\$4,555,148.02	\$4,555,148.02
Rezagos de ejercicios fiscales anteriores	\$1,500,000.00	\$1,046,335.03	\$2,546,335.03	\$2,546,335.03	\$2,546,335.03
Rezagos del impuesto predial	\$1,000,000.00	\$1,425,283.03	\$2,425,283.03	\$2,425,283.03	\$2,425,283.03
Rezagos del agua potable	\$500,000.00	-\$378,948.00	\$121,052.00	\$121,052.00	\$121,052.00

Municipio de Zempoala
Estado Analítico de Ingresos
Del 1 de Enero al 31 de Diciembre de 2016

RUBRO	Ley de Ingresos Estimada	Ampliaciones / (Reducciones)	Ley de Ingresos Modificada	Ingresos Devengados	Ingresos Recaudados
Otros Aprovechamientos	\$919,200.00	\$1,089,612.99	\$2,008,812.99	\$2,008,812.99	\$2,008,812.99
Aprovechamientos no identificados	\$919,200.00	\$1,089,612.99	\$2,008,812.99	\$2,008,812.99	\$2,008,812.99
PARTICIPACIONES	\$38,908,059.00	\$4,844,919.23	\$43,752,978.23	\$43,752,978.23	\$43,752,978.23
Fondo General de Participaciones (FGP)	\$24,792,370.00	-\$449,151.42	\$24,343,218.58	\$24,343,218.58	\$24,343,218.58
Fondo de Fomento Municipal (FFM)	\$11,942,871.00	\$972,472.12	\$12,915,343.12	\$12,915,343.12	\$12,915,343.12
Impuesto Sobre Automóviles Nuevos	\$126,410.00	\$119,743.77	\$246,153.77	\$246,153.77	\$246,153.77
Impuesto Especial Sobre Producción y	\$218,556.00	\$142,060.60	\$360,616.60	\$360,616.60	\$360,616.60
Incentivos a la Venta Final de Gasolinas y	\$964,987.00	\$483,253.69	\$1,448,240.69	\$1,448,240.69	\$1,448,240.69
Compensación del Impuesto sobre	\$0.00	\$53,663.76	\$53,663.76	\$53,663.76	\$53,663.76
Fondo de Fiscalización y Recaudación	\$862,865.00	\$167,347.13	\$1,030,212.13	\$1,030,212.13	\$1,030,212.13
Fondo para la Estabilización de los	\$0.00	\$632,595.58	\$632,595.58	\$632,595.58	\$632,595.58
Fondo General de Participaciones	\$0.00	\$80,614.00	\$80,614.00	\$80,614.00	\$80,614.00
Participación por la recaudación del ISR	\$0.00	\$2,642,320.00	\$2,642,320.00	\$2,642,320.00	\$2,642,320.00
APORTACIONES	\$29,939,947.00	\$31,209,075.08	\$61,149,022.08	\$47,303,022.08	\$47,303,022.08
Fondo de Aportaciones para la	\$9,629,540.00	\$824,050.00	\$10,453,590.00	\$10,453,590.00	\$10,453,590.00
Fondo de Aportaciones para el	\$20,310,407.00	-\$590,663.00	\$19,719,744.00	\$19,719,744.00	\$19,719,744.00
Programa de empleo temporal	\$0.00	\$1,145,688.08	\$1,145,688.08	\$1,145,688.08	\$1,145,688.08
FONREGION 2016	\$0.00	\$15,984,000.00	\$15,984,000.00	\$15,984,000.00	\$15,984,000.00
RAMO 22	\$0.00	\$13,846,000.00	\$13,846,000.00	\$0.00	\$0.00
SUBSIDIOS Y SUBVENCIONES	\$0.00	\$15,976,141.84	\$15,976,141.84	\$15,976,141.84	\$15,976,141.84
Subsidio a Municipios y Demarcaciones	\$0.00	\$11,510,935.84	\$11,510,935.84	\$11,510,935.84	\$11,510,935.84
Fondo para el Fortalecimiento de la	\$0.00	\$4,265,206.00	\$4,265,206.00	\$4,265,206.00	\$4,265,206.00
Programa de Fortalecimiento a la Transversalidad de la Perspectiva de	\$0.00	\$200,000.00	\$200,000.00	\$200,000.00	\$200,000.00
Total	\$96,089,799.00	\$60,032,286.10	\$156,122,085.10	\$142,276,855.10	\$142,276,855.10

"Bajo protesta de decir verdad declaramos que las cifras contenidas en este estado financiero son veraces y contienen toda la información referente a la situación y/o resultados del Municipio de Zempoala, afirmando ser legalmente responsables de la autenticidad y veracidad de las mismas, y así mismo asumimos la responsabilidad derivada de cualquier declaración en falso sobre las mismas"



Ing. Héctor Meneses Arrieta
2016 - 2020



2016 - 2020
Mtra. Ruth Meneses Escalera



L.C. Jesús Hernández Juárez

ESTADO ANALÍTICO DEL PRESUPUESTO DE EGRESOS

Municipio de Zampoala

Estado Analítico del Ejercicio del Presupuesto de Egresos
Clasificación por Objeto del Gasto (Capítulo y Concepto)

Del 1 de Enero al 31 de Diciembre de 2016

Concepto	Egresos Modificados			Pagado	Subejercicio
	1	2	3 = (1 + 2)		
	Aprobado	Ampliaciones/ (Reducciones)	4	5	6 = (3 + 4)
Servicios Personales	30,198,652.55	4,041,617.39	33,717,650.82	33,717,650.82	522,619.12
Remuneraciones al Personal de Carácter Permanente	24,042,178.00	3,594,105.06	27,626,283.06	27,318,567.06	307,716.00
Remuneraciones al Personal de Carácter Transitorio	42,400.00	750.00	43,150.00	43,150.00	-
Remuneraciones Adicionales y Especiales	5,490,472.57	651,179.86	4,839,292.71	4,839,292.71	-
Seguridad Social	-	-	-	-	-
Otras Prestaciones Sociales y Económicas	623,601.98	1,107,942.19	1,516,641.05	1,516,641.05	214,903.12
Previsiones	-	-	-	-	-
Pago de Estímulos a Servidores Públicos	-	-	-	-	-
Materiales y Suministros	9,480,996.66	3,893,423.33	13,354,419.99	11,250,926.91	2,103,493.08
Materiales de Administración, Emisión de Documentos y Artículos Oficiales	1,093,365.80	129,962.80	953,403.00	953,403.00	-
Alimentos y Utensilios	383,773.94	133,810.90	249,963.04	249,963.04	-
Materias Primas y Materiales de Producción y Comercialización	1,106,219.37	1,529,404.88	2,637,624.25	1,060,723.89	1,576,900.36
Materiales y Artículos de Construcción y de Reparación	318,328.10	151,335.44	469,663.54	469,663.54	-
Productos Químicos, Farmacéuticos y de Laboratorio	6,132,633.04	329,301.48	5,565,738.84	5,565,738.84	237,592.72
Combustibles, Lubricantes y Aditivos	287,669.64	735,978.61	1,023,648.25	734,648.25	289,000.00
Vestuario, Blancos, Prendas de Protección y Artículos Deportivos	-	1,658,000.00	1,658,000.00	1,658,000.00	-
Materiales y Suministros Para Seguridad	147,006.77	411,779.58	558,786.35	558,786.35	-
Herramientas, Refacciones y Accesorios Menores	31,321,278.19	5,726,359.77	37,047,637.96	33,778,062.03	3,269,575.93
Servicios Básicos	17,676,224.43	3,296,321.39	21,072,545.82	12,791,552.95	1,588,350.09
Servicios de Arrendamiento	363,375.88	141,888.38	221,487.50	221,487.50	17,400.00
Servicios Profesionales, Científicos, Técnicos y Otros Servicios	191,775.35	2,689,381.70	2,881,156.45	2,863,756.45	-
Servicios Financieros, Bancarios y Comerciales	473,025.14	692,620.43	1,165,645.57	1,165,645.57	-
Servicios de Instalación, Reparación, Mantenimiento y Conservación	1,734,703.56	1,502,762.68	3,237,466.24	1,732,826.24	1,504,640.00
Servicios de Comunicación Social y Publicidad.	281,344.80	181,650.02	462,994.82	443,054.82	19,940.00
Servicios de Traslado y Viáticos	45,325.16	70,477.14	115,802.30	115,802.30	-
Servicios Oficiales	9,940,878.26	1,744,267.70	11,685,145.96	11,665,734.88	19,411.08
Otros Servicios Generales	614,625.61	2,283,410.47	2,898,036.08	2,778,201.32	119,834.76
Transferencias, Asignaciones, Subsidios y Otras Ayudas	9,732,490.59	5,036,891.94	14,769,382.53	12,552,658.79	2,216,723.74
Transferencias Internas y Asignaciones al Sector Público	6,335,214.54	1,215,069.58	7,550,284.12	7,388,216.70	162,067.42
Transferencias al Resto del Sector Público	-	-	-	-	-
Subsidios y Subvenciones	-	-	-	-	-
Ayudas Sociales	3,397,276.05	3,821,822.36	7,219,098.41	5,164,442.09	2,054,656.32
Pensiones y Jubilaciones	-	-	-	-	-
Transferencias a Fideicomisos, Mandatos y Otros Análogos	-	-	-	-	-
Transferencias a la Seguridad Social	-	-	-	-	-
Donativos	-	-	-	-	-
Transferencias al Exterior	-	-	-	-	-
Bienes Muebles, Inmuebles e Intangibles	137,034.31	7,356,613.85	7,493,648.16	3,409,437.26	4,084,210.90
Mobiliario y Equipo de Administración	12,948.01	691,876.25	704,824.26	354,599.84	350,224.42
Mobiliario y Equipo Educativo y Recreativo	58,661.72	58,661.72	-	-	-
Equipo e Instrumental Médico y de Laboratorio	-	-	-	-	-
Vehículos y Equipo de Transporte	-	2,278,437.84	2,278,437.84	1,591,470.00	686,967.84
Equipo de Defensa y Seguridad	-	324,000.00	324,000.00	324,000.00	-
Maquinaria, Otros Equipos y Herramientas	52,037.60	1,376,969.82	1,429,007.42	1,134,367.42	294,640.00
Activos Biológicos	-	-	-	-	-
Bienes Inmuebles	-	2,752,378.64	2,752,378.64	-	2,752,378.64
Activos Intangibles	13,386.98	8,386.98	5,000.00	5,000.00	-
Inversión Pública	13,618,702.27	32,387,344.35	46,006,046.62	19,691,707.15	26,314,339.47
Obra Pública en Bienes de Dominio Público	13,618,702.27	32,387,344.35	46,006,046.62	19,691,707.15	26,314,339.47
Obra Pública en Bienes Propios	-	-	-	-	-

Municipio de Zempoala

Estado Analítico del Ejercicio del Presupuesto de Egresos
Clasificación por Objeto del Gasto (Capítulo y Concepto)

Del 1 de Enero al 31 de Diciembre de 2016


Concepto	Aprobado 1	Ampliaciones/ (Reducciones) 2	Egresos Modificado 3 = (1 + 2)	Deventgado 4	Pagado 5	Subejercicio 6 = (3 - 4)
Proyectos Productivos y Acciones de Fomento	-	-	-	-	-	-
Inversiones Financieras y Otras Provisiones	-	-	-	-	-	-
Inversiones Para el Fomento de Actividades Productivas.	-	-	-	-	-	-
Acciones y Participaciones de Capital	-	-	-	-	-	-
Compra de Títulos y Valores	-	-	-	-	-	-
Concesión de Préstamos	-	-	-	-	-	-
Inversiones en Fideicomisos, Mandatos y Otros Análogos	-	-	-	-	-	-
Otras Inversiones Financieras	-	-	-	-	-	-
Provisiones para Contingencias y Otras erogaciones Especiales	-	-	-	-	-	-
Participaciones y Aportaciones	88,616.85	1,570,274.37	1,658,891.22	1,586,206.22	1,586,206.22	72,685.00
Participaciones	-	120,685.00	120,685.00	48,000.00	48,000.00	72,685.00
Aportaciones	-	-	-	-	-	-
Convenios	88,616.85	1,449,589.37	1,538,206.22	1,538,206.22	1,538,206.22	-
Deuda Pública	-	-	-	-	-	-
Amortización de la Deuda Pública	-	-	-	-	-	-
Intereses de la Deuda Pública	-	-	-	-	-	-
Comisiones de la Deuda Pública	-	-	-	-	-	-
Gastos de la Deuda Pública	-	-	-	-	-	-
Costo por Coberturas	-	-	-	-	-	-
Apoyos Financieros	-	-	-	-	-	-
Adeudos de Ejercicios Fiscales Anteriores	-	-	-	-	-	-
Total del Gasto	94,557,771.42	50,073,996.42	144,631,767.84	115,986,649.18	115,986,649.18	38,583,647.24

"Bajo protesta de decir verdad declaro que los datos que se reflejan en este estado financiero son veraces y contienen toda la información referente a la situación y resultados de los recursos que a la fecha se han ejercido, informando ser legalmente responsables de la autenticidad y veracidad de los datos que se reflejan en el presente documento."



2016 - 2020

Ing. Hector Mena...
Presidente Municipal



2016 - 2020

C. J. Jesus Hernandez Juez...
Tesorero Municipal



2016 - 2020

Municipio de Zempoala
 Estado Analítico del Ejercicio del Presupuesto de Egresos
 Clasificación Funcional (Finalidad y Función)
 Del 1 de Enero al 31 de Diciembre de 2016

Concepto	Egresos				Subejercicio
	Aprobado 1	Ampliaciones/ (Reducciones) 2	Modificado 3=(1+2)	Devergado 4	
Gobierno	\$94,557,771.42	\$59,812,558.42	154,370,330	\$115,786,692.85	\$115,786,692.85
Legislación	\$13,618,702.27	\$35,139,672.99	48,758,375	\$19,691,707.15	\$19,691,707.15
Justicia	\$76,167,729.06	\$13,980,636.76	90,148,366	\$81,959,760.53	\$81,959,760.53
Coordinación de la política de gobierno	\$0.00	\$0.00	0	\$0.00	\$0.00
Relaciones exteriores	\$0.00	\$0.00	0	\$0.00	\$0.00
Asuntos financieros y hacendarios	\$0.00	\$0.00	0	\$0.00	\$0.00
Seguridad nacional	\$0.00	\$0.00	0	\$0.00	\$0.00
Asuntos de orden público y de seguridad interior	\$4,771,340.09	\$10,692,248.67	15,463,589	\$14,135,215.17	\$14,135,215.17
Otros servicios generales	\$0.00	\$0.00	0	\$0.00	\$0.00
Otros servicios generales	\$0.00	\$199,966.33	199,966	\$199,966.33	\$199,966.33
Protección ambiental	\$0.00	\$0.00	0	\$0.00	\$0.00
Vivienda y servicios a la comunidad	\$0.00	\$0.00	0	\$0.00	\$0.00
Salud	\$0.00	\$0.00	0	\$0.00	\$0.00
Recreación, cultura y otras manifestaciones sociales	\$0.00	\$0.00	0	\$0.00	\$0.00
Educación	\$0.00	\$0.00	0	\$0.00	\$0.00
Protección social	\$0.00	\$0.00	0	\$0.00	\$0.00
Otros asuntos sociales	\$0.00	\$0.00	0	\$0.00	\$0.00
Otros asuntos sociales	\$0.00	\$0.00	0	\$0.00	\$0.00
Asuntos económicos, comerciales y laborales en general	\$0.00	\$0.00	0	\$0.00	\$0.00
Agropecuaria, silvicultura, pesca y caza	\$0.00	\$0.00	0	\$0.00	\$0.00
Combustibles y energía	\$0.00	\$0.00	0	\$0.00	\$0.00
Minería, manufacturas y construcción	\$0.00	\$0.00	0	\$0.00	\$0.00
Transporte	\$0.00	\$0.00	0	\$0.00	\$0.00
Comunicaciones	\$0.00	\$0.00	0	\$0.00	\$0.00
Turismo	\$0.00	\$0.00	0	\$0.00	\$0.00
Ciencia, tecnología e innovación	\$0.00	\$0.00	0	\$0.00	\$0.00
Otras industrias y otros asuntos económicos	\$0.00	\$0.00	0	\$0.00	\$0.00
Otras industrias y otros asuntos económicos	\$0.00	\$0.00	0	\$0.00	\$0.00
Transacciones de la deuda pública	\$0.00	\$0.00	0	\$0.00	\$0.00
Transferencias, participaciones y otras asignaciones a diferentes niveles	\$0.00	\$0.00	0	\$0.00	\$0.00
Sanamiento del sistema financiero	\$0.00	\$0.00	0	\$0.00	\$0.00
Ayudos de ejercicios fiscales	\$0.00	\$0.00	0	\$0.00	\$0.00
Total del Gasto	94,557,771.42	60,012,524.75	154,570,296.17	115,986,649.18	115,986,649.18



Ing. Hector Velasco
 Presidente Municipal

C. J. Jesus Hernandez Juarez
 Tesorero Municipal

Mtra. Ruth Negres Escalera
 Síndico Procurador

2016 - 2020

"Bajo protesta de decir verdad declaramos que las cifras contenidas en este estado financiero son verdaderas y conformes con toda la información referente a la situación y/o resultados del Municipio en el periodo que nos compete, y asimismo asumimos la responsabilidad derivada de cualquier declaración en falso sobre los mismos."

Municipio de Zempoala
Estado Analítico del Ejercicio del Presupuesto de Egresos
Clasificación Económica (por Tipo de Gasto)
Del 1 de Enero al 31 de Diciembre de 2016


Concepto	Egresos					Subejercicio 6 = (3 - 4)
	Aprobado 1	Ampliaciones/ (Reducciones) 2	Modificado 3 = (1 + 2)	Devengado 4	Pagado 5	
Gasto Corriente	80,802,034.84	20,147,931.55	100,949,966.39	92,837,504.77	92,837,504.77	8,112,461.62
Gasto de Capital	13,755,736.58	39,743,908.20	53,499,644.78	23,101,144.41	23,101,144.41	30,398,500.37
Participaciones	0.00	120,685.00	120,685.00	48,000.00	48,000.00	72,685.00
Amortización de la Deuda y Disminución de Pasivos	0.00	0.00	0.00	0.00	0.00	0.00
Total del Gasto	94,557,771.42	60,012,524.75	154,570,296.17	115,986,649.18	115,986,649.18	38,583,646.99

"Bajo protesta de decir verdad declaramos que las cifras contenidas en este presupuesto finalizado son veraces y contienen toda la información referente a la situación y/o resultados de los recursos municipales, y así mismo asumimos la responsabilidad derivada de cualquier declaración en falso o en fraude, firmando ser legítimamente responsables de la autenticidad de los datos presentados."



2016 - 2020

L.C. J. Jesus Hernandez Juarez
 Tesorero Municipal



Ing. Hector Mena
 Presidente

2016 - 2020



Mtra. Ruth Veneses Escalera
 Síndico Procurador

2016 - 2020


Municipio de Zempoala
 Estado Analítico del Ejercicio del Presupuesto de Egresos
 Clasificación Administrativa
 Del 1 de Enero al 31 de Diciembre de 2016

Concepto	Egresos					Subejercicio 6 = (3 - 4)
	Aprobado	Ampliaciones/ (Reducciones)	Modificado	Devengado	Pagado	
	1	2	3 = (1 + 2)	4	5	
Tesorería Municipal	\$76,167,729.06	\$16,732,966.76	\$92,900,694.82	\$81,959,760.53	\$81,959,761.00	\$10,940,934.29
Dirección de obras publicas	\$13,618,702.27	\$32,387,344.35	\$46,006,046.62	\$19,691,707.15	\$19,691,707.15	\$26,314,339.47
Dirección de Seguridad Publica	\$4,771,340.09	\$10,692,248.67	\$15,463,588.76	\$14,135,215.17	\$14,135,215.00	\$1,328,373.59
Instancia Municipal de la Mujer		\$199,966.33	\$199,966.33	\$199,966.33	\$199,966.00	\$0.00
					\$0.00	\$0.00
					\$0.00	\$0.00
					\$0.00	\$0.00
					\$0.00	\$0.00
					\$0.00	\$0.00
					\$0.00	\$0.00
Total del Gasto	\$154,570,296.53	\$60,072,525.11	\$214,642,821.64	\$115,986,649.15	\$115,986,649.15	\$38,583,647.35

"Bajo protesta de decir verdad declaramos que las cifras contenidas en este documento son veraces y contienen toda la información referente a la situación y responsabilidad de la autenticidad y exactitud de las cifras, y así mismo asumimos la responsabilidad derivada de cualquier declaración que se haga en este documento".


 2016 - 2020
 - L. Guadalupe Hernández Juárez
 Tesorero Municipal


 2016 - 2020
 Ing. Hector Salas Arce
 Presidente Municipal


 Ruth Meneses Escalera
 Síndico-Procurador

2016 - 2020

Municipio de Zempoala

Estado Analítico de Egresos

Del 1 de Enero al 31 de Diciembre de 2016

	Egreso aprobado al 31 de diciembre de 2016	Ampliación/reducción	Egresos Modificados al 31 de diciembre	Egreso Comprometido	Egreso Devengado	Egreso Ejercido	Egreso Pagado	Subejercido
Servicios postales y telegráficos	\$189.00	\$202.00	\$391.00	\$391.00	\$391.00	\$391.00	\$391.00	\$0.00
Servicio de paquetería	\$189.00	\$202.00	\$391.00	\$391.00	\$391.00	\$391.00	\$391.00	\$0.00
Servicios de arrendamiento	\$363,375.88	-\$141,888.38	\$221,487.50	\$221,487.50	\$221,487.50	\$221,487.50	\$221,487.50	\$0.00
Arrendamiento de edificios	\$52,080.32	-\$6,513.42	\$45,566.90	\$45,566.90	\$45,566.90	\$45,566.90	\$45,566.90	\$0.00
Renta de bienes inmuebles	\$52,080.32	-\$6,513.42	\$45,566.90	\$45,566.90	\$45,566.90	\$45,566.90	\$45,566.90	\$0.00
Arrendamiento de mobiliario y equipo de administración, educacional y recreativo	\$114,440.40	-\$111,378.00	\$3,062.40	\$3,062.40	\$3,062.40	\$3,062.40	\$3,062.40	\$0.00
Arrendamiento de equipo de fotocopiado	\$7,848.00	-\$7,848.00	\$0.00	\$0.00	\$0.00	\$0.00	\$0.00	\$0.00
Arrendamiento de mobiliario de oficina	\$106,592.40	-\$103,530.00	\$3,062.40	\$3,062.40	\$3,062.40	\$3,062.40	\$3,062.40	\$0.00
Arrendamiento de maquinaria, otros equipos y herramientas	\$13,936.96	\$10,679.04	\$24,616.00	\$24,616.00	\$24,616.00	\$24,616.00	\$24,616.00	\$0.00
Renta de maquinaria	\$13,936.96	\$9,867.04	\$23,804.00	\$23,804.00	\$23,804.00	\$23,804.00	\$23,804.00	\$0.00
Renta de herramientas	\$0.00	\$812.00	\$812.00	\$812.00	\$812.00	\$812.00	\$812.00	\$0.00
Otros arrendamientos	\$162,918.20	-\$34,676.00	\$148,242.20	\$148,242.20	\$148,242.20	\$148,242.20	\$148,242.20	\$0.00
Arrendamiento de mobiliario	\$162,918.20	-\$34,676.00	\$148,242.20	\$148,242.20	\$148,242.20	\$148,242.20	\$148,242.20	\$0.00
Servicios profesionales, científicos, técnicos y otros servicios	\$82,314.02	\$453,786.43	\$536,110.45	\$518,710.45	\$518,710.45	\$518,710.45	\$518,710.45	\$17,400.00
Servicios de diseño, arquitectura, ingeniería y actividades relacionadas	\$0.00	\$339,414.12	\$339,414.12	\$339,414.12	\$339,414.12	\$339,414.12	\$339,414.12	\$0.00
Servicios de arquitectura e ingeniería	\$0.00	\$339,414.12	\$339,414.12	\$339,414.12	\$339,414.12	\$339,414.12	\$339,414.12	\$0.00
Servicios de consultoría administrativa, procesos, técnica y en tecnologías de la información	\$69,600.00	-\$3,131.20	\$66,468.80	\$54,868.80	\$54,868.80	\$54,868.80	\$54,868.80	\$11,600.00
Asesoría y soporte de tecnologías de la información	\$64,960.00	\$1,508.80	\$66,468.80	\$54,868.80	\$54,868.80	\$54,868.80	\$54,868.80	\$11,600.00
Certificación digital para CFDI	\$4,640.00	-\$4,640.00	\$0.00	\$0.00	\$0.00	\$0.00	\$0.00	\$0.00
Servicios de capacitación	\$464.00	\$88,868.24	\$89,332.24	\$89,332.24	\$89,332.24	\$89,332.24	\$89,332.24	\$0.00
Capasitación a personal	\$464.00	\$88,868.24	\$89,332.24	\$89,332.24	\$89,332.24	\$89,332.24	\$89,332.24	\$0.00
Servicios de apoyo administrativo, fotocopiado e impresión	\$12,250.02	\$22,845.27	\$35,095.29	\$35,095.29	\$35,095.29	\$35,095.29	\$35,095.29	\$0.00
Servicio de fotocopiado	\$12,250.02	\$22,845.27	\$35,095.29	\$35,095.29	\$35,095.29	\$35,095.29	\$35,095.29	\$0.00
Servicios profesionales, científicos y técnicos integrales	\$0.00	\$5,800.00	\$5,800.00	\$0.00	\$0.00	\$0.00	\$0.00	\$5,800.00

Municipio de Zempoala

Estado Analítico de Egresos

Del 1 de Enero al 31 de Diciembre de 2016

	Egreso aprobado al 31 de diciembre de 2016	Ampliación/ reducción	Egresos Modificados al 31 de diciembre	Egreso Comprometido	Egreso Devengado	Egreso Ejercido	Egreso Pagado	Subejercido
Pago de derechos a la CNA	\$221,205.00	\$7,963.00	\$229,168.00	\$229,168.00	\$229,168.00	\$229,168.00	\$229,168.00	\$0.00
Penas, multas, accesorios y actualizaciones	\$22,219.00	\$359,169.00	\$381,388.00	\$381,388.00	\$381,388.00	\$381,388.00	\$381,388.00	\$0.00
Créditos oficiales	\$22,219.00	\$359,169.00	\$381,388.00	\$381,388.00	\$381,388.00	\$381,388.00	\$381,388.00	\$0.00
Otros servicios generales	\$322,749.61	-\$226,829.29	\$95,920.32	\$95,920.32	\$95,920.32	\$95,920.32	\$95,920.32	\$0.00
Servicio de alimentación a personas	\$294,824.49	-\$198,904.17	\$95,920.32	\$95,920.32	\$95,920.32	\$95,920.32	\$95,920.32	\$0.00
Alimentación de personal en horas extras	\$20,085.12	-\$20,085.12	\$0.00	\$0.00	\$0.00	\$0.00	\$0.00	\$0.00
Hospedaje para personal transitorio	\$7,840.00	-\$7,840.00	\$0.00	\$0.00	\$0.00	\$0.00	\$0.00	\$0.00
TRANSFERENCIAS, ASIGNACIONES, SUBSIDIOS Y OTRAS AYUDAS	\$4,238,905.19	\$4,031,872.25	\$8,270,777.44	\$7,368,858.87	\$7,368,858.87	\$7,368,858.87	\$7,368,858.87	\$901,918.57
Transferencias internas y asignaciones al sector público	\$855,192.00	\$1,532,974.72	\$2,388,166.72	\$2,388,166.72	\$2,388,166.72	\$2,388,166.72	\$2,388,166.72	\$0.00
Asignaciones presupuestarias al Poder Ejecutivo	\$3,000.00	-\$3,000.00	\$0.00	\$0.00	\$0.00	\$0.00	\$0.00	\$0.00
Asignaciones a organismos electorales	\$3,000.00	-\$3,000.00	\$0.00	\$0.00	\$0.00	\$0.00	\$0.00	\$0.00
Asignaciones presupuestarias al Poder Legislativo	\$652,192.00	\$1,535,974.72	\$2,388,166.72	\$2,388,166.72	\$2,388,166.72	\$2,388,166.72	\$2,388,166.72	\$0.00
Subsidio al DIF Municipal	\$652,192.00	\$1,535,974.72	\$2,388,166.72	\$2,388,166.72	\$2,388,166.72	\$2,388,166.72	\$2,388,166.72	\$0.00
Ayudas sociales	\$3,383,713.19	\$2,498,897.53	\$5,882,610.72	\$4,980,692.15	\$4,980,692.15	\$4,980,692.15	\$4,980,692.15	\$901,918.57
Ayudas sociales a personas	\$3,143,849.86	\$2,472,018.63	\$5,615,868.49	\$4,728,949.92	\$4,728,949.92	\$4,728,949.92	\$4,728,949.92	\$886,918.57
Estímulos para contribuyentes	\$1,379,357.00	\$666,595.00	\$1,945,952.00	\$1,945,952.00	\$1,945,952.00	\$1,945,952.00	\$1,945,952.00	\$0.00
Ayudas a funerales	\$36,324.00	-\$9,224.00	\$27,100.00	\$27,100.00	\$27,100.00	\$27,100.00	\$27,100.00	\$0.00
Apoyos a Estudiantes	\$67,612.00	-\$52,712.00	\$14,900.00	\$12,600.00	\$12,600.00	\$12,600.00	\$12,600.00	\$2,300.00
Ayudas para actividades deportivas	\$108,255.26	-\$19,076.19	\$89,179.07	\$89,179.07	\$89,179.07	\$89,179.07	\$89,179.07	\$0.00
Apoyos a comunidades	\$1,091,099.29	\$1,926,486.72	\$3,017,586.01	\$2,132,979.44	\$2,132,979.44	\$2,132,979.44	\$2,132,979.44	\$884,618.57
Apoyos a personas de escasos recursos	\$380,286.97	\$129,152.44	\$509,439.41	\$509,439.41	\$509,439.41	\$509,439.41	\$509,439.41	\$0.00
Apoyo Para Gastos Medicos	\$60,915.34	-\$69,215.34	\$11,700.00	\$11,700.00	\$11,700.00	\$11,700.00	\$11,700.00	\$0.00
Ayudas sociales a instituciones de enseñanza	\$215,139.16	\$33,694.57	\$248,833.73	\$233,833.73	\$233,833.73	\$233,833.73	\$233,833.73	\$15,000.00
Apoyos a instituciones educativas	\$215,139.16	\$33,694.57	\$248,833.73	\$233,833.73	\$233,833.73	\$233,833.73	\$233,833.73	\$15,000.00

Municipio de Zempoala

Estado Analítico de Egresos

Del 1 de Enero al 31 de Diciembre de 2016

	Egreso aprobado al 31 de diciembre de 2016	Ampliación/ reducción	Egresos Modificados al 31 de diciembre	Egreso Comprometido	Egreso Devengado	Egreso Ejercido	Egreso Pagado	Subejercido
Materiales, útiles y equipos menores de oficina	\$215,706.68	\$33,613.50	\$249,320.18	\$249,320.18	\$249,320.18	\$249,320.18	\$249,320.18	\$0.00
Paperería y artículos de escritorio	\$197,146.68	\$19,226.05	\$216,372.73	\$216,372.73	\$216,372.73	\$216,372.73	\$216,372.73	\$0.00
Artículos de imprenta	\$18,560.00	\$3,857.00	\$22,417.00	\$22,417.00	\$22,417.00	\$22,417.00	\$22,417.00	\$0.00
Muebles menores de oficina	\$0.00	\$10,530.45	\$10,530.45	\$10,530.45	\$10,530.45	\$10,530.45	\$10,530.45	\$0.00
Materiales y útiles de impresión y reproducción	\$171,172.53	\$25,442.43	\$196,614.96	\$196,614.96	\$196,614.96	\$196,614.96	\$196,614.96	\$0.00
Consumibles para equipo de cómputo y de oficina	\$171,172.53	\$21,742.42	\$192,914.95	\$192,914.95	\$192,914.95	\$192,914.95	\$192,914.95	\$0.00
Cámaras digitales no inventariables	\$0.00	\$3,700.01	\$3,700.01	\$3,700.01	\$3,700.01	\$3,700.01	\$3,700.01	\$0.00
Materiales, útiles y equipos menores de tecnologías de la información y comunicaciones	\$0.00	\$37,049.67	\$37,049.67	\$37,049.67	\$37,049.67	\$37,049.67	\$37,049.67	\$0.00
Medios ópticos, magnéticos y de estado sólido	\$0.00	\$33,170.28	\$33,170.28	\$33,170.28	\$33,170.28	\$33,170.28	\$33,170.28	\$0.00
Equipos menores de cómputo y de T.I.	\$0.00	\$3,879.39	\$3,879.39	\$3,879.39	\$3,879.39	\$3,879.39	\$3,879.39	\$0.00
Materiales y artículos de construcción y de reparación	\$0.00	\$1,489.99	\$1,489.99	\$1,489.99	\$1,489.99	\$1,489.99	\$1,489.99	\$0.00
Otros materiales y artículos de construcción y reparación	\$0.00	\$1,489.99	\$1,489.99	\$1,489.99	\$1,489.99	\$1,489.99	\$1,489.99	\$0.00
Materiales de consumo	\$0.00	\$1,489.99	\$1,489.99	\$1,489.99	\$1,489.99	\$1,489.99	\$1,489.99	\$0.00
Herramientas, refacciones y accesorios menores	\$17,275.46	-\$14,021.70	\$3,253.76	\$3,253.76	\$3,253.76	\$3,253.76	\$3,253.76	\$0.00
Refacciones y accesorios menores de equipo de cómputo y tecnologías de la información	\$17,275.46	-\$14,021.70	\$3,253.76	\$3,253.76	\$3,253.76	\$3,253.76	\$3,253.76	\$0.00
Accesorios para equipo de cómputo	\$17,275.46	-\$14,021.70	\$3,253.76	\$3,253.76	\$3,253.76	\$3,253.76	\$3,253.76	\$0.00
SERVICIOS GENERALES	\$39,861.33	\$85,430.27	\$125,291.60	\$125,291.60	\$125,291.60	\$125,291.60	\$125,291.60	\$0.00
Servicios profesionales, científicos, técnicos y otros servicios	\$39,861.33	\$85,430.27	\$125,291.60	\$125,291.60	\$125,291.60	\$125,291.60	\$125,291.60	\$0.00
Servicios de consultoría administrativa, procesos, técnica y en tecnologías de la información	\$39,861.33	\$85,430.27	\$125,291.60	\$125,291.60	\$125,291.60	\$125,291.60	\$125,291.60	\$0.00
Asesoría y soporte de tecnologías de la información	\$39,861.33	\$85,430.27	\$125,291.60	\$125,291.60	\$125,291.60	\$125,291.60	\$125,291.60	\$0.00
BIENES MUEBLES, INMUEBLES E INTANGIBLES	\$0.00	\$363,618.67	\$363,618.67	\$213,130.44	\$213,130.44	\$213,130.44	\$213,130.44	\$150,488.23
Mobiliario y equipo de administración	\$0.00	\$358,618.67	\$358,618.67	\$208,130.44	\$208,130.44	\$208,130.44	\$208,130.44	\$150,488.23
Muebles de oficina y estantería	\$0.00	\$150,488.23	\$150,488.23	\$0.00	\$0.00	\$0.00	\$0.00	\$150,488.23
Mobiliario de oficina	\$0.00	\$150,488.23	\$150,488.23	\$0.00	\$0.00	\$0.00	\$0.00	\$150,488.23

Municipio de Zempoala
Estado Analítico de Egresos

Del 1 de Enero al 31 de Diciembre de 2016

	Egreso aprobado al 31 de diciembre de 2016	Ampliación/ reducción	Egresos Modificados al 31 de diciembre	Egreso Comprometido	Egreso Devengado	Egreso Ejercido	Egreso Pagado	Subejercicio
Equipo de cómputo y de tecnología de la información	\$0.00	\$208,130.44	\$208,130.44	\$208,130.44	\$208,130.44	\$208,130.44	\$208,130.44	\$0.00
Equipo de cómputo	\$0.00	\$208,130.44	\$208,130.44	\$208,130.44	\$208,130.44	\$208,130.44	\$208,130.44	\$0.00
Activos intangibles	\$0.00	\$5,000.00	\$5,000.00	\$5,000.00	\$5,000.00	\$5,000.00	\$5,000.00	\$0.00
Software	\$0.00	\$5,000.00	\$5,000.00	\$5,000.00	\$5,000.00	\$5,000.00	\$5,000.00	\$0.00
Programa de contabilidad SACG.Net	\$0.00	\$5,000.00	\$5,000.00	\$5,000.00	\$5,000.00	\$5,000.00	\$5,000.00	\$0.00
Fondo de fiscalización y recaudación	\$444,016.00	\$532,622.83	\$976,638.83	\$826,150.60	\$826,150.60	\$826,150.60	\$826,150.60	\$150,488.23
10005 Fondo General de Participaciones								
SERVICIOS PERSONALES	\$17,746,528.46	\$2,566,244.24	\$20,312,772.70	\$20,312,772.70	\$20,312,772.70	\$20,312,772.70	\$20,303,024.70	\$0.00
Remuneraciones al personal de carácter permanente	\$16,705,870.00	\$826,571.50	\$17,632,441.50	\$17,632,441.50	\$17,632,441.50	\$17,632,441.50	\$17,632,441.50	\$0.00
Sueldos base al personal permanente	\$16,705,870.00	\$826,571.50	\$17,632,441.50	\$17,632,441.50	\$17,632,441.50	\$17,632,441.50	\$17,632,441.50	\$0.00
Puedos para el personal de P. M.	\$16,705,870.00	\$826,571.50	\$17,632,441.50	\$17,632,441.50	\$17,632,441.50	\$17,632,441.50	\$17,632,441.50	\$0.00
Remuneraciones adicionales y especiales	\$484,556.48	\$1,246,213.39	\$1,730,769.87	\$1,730,769.87	\$1,730,769.87	\$1,730,769.87	\$1,730,769.87	\$0.00
Primas de vacaciones, dominical y gratificación de fin de año	\$401,386.48	\$1,091,651.32	\$1,493,037.80	\$1,493,037.80	\$1,493,037.80	\$1,493,037.80	\$1,493,037.80	\$0.00
Aguinaldos para el personal de P.M.	\$3,000.00	\$1,037,626.80	\$1,040,626.80	\$1,040,626.80	\$1,040,626.80	\$1,040,626.80	\$1,040,626.80	\$0.00
Prima vacacional	\$348,305.90	\$43,454.10	\$391,760.00	\$391,760.00	\$391,760.00	\$391,760.00	\$391,760.00	\$0.00
Vacaciones	\$50,080.58	\$10,570.42	\$60,651.00	\$60,651.00	\$60,651.00	\$60,651.00	\$60,651.00	\$0.00
Horas extraordinarias	\$83,170.00	\$154,562.07	\$237,732.07	\$237,732.07	\$237,732.07	\$237,732.07	\$237,732.07	\$0.00
Horas extras	\$83,170.00	\$154,562.07	\$237,732.07	\$237,732.07	\$237,732.07	\$237,732.07	\$237,732.07	\$0.00
Otras prestaciones sociales y económicas	\$556,101.98	\$393,459.35	\$949,561.33	\$949,561.33	\$949,561.33	\$949,561.33	\$939,813.33	\$0.00
Prestaciones contractuales	\$245,868.00	\$108,700.00	\$354,568.00	\$354,568.00	\$354,568.00	\$354,568.00	\$354,568.00	\$0.00
Quinquenio para personal de base	\$79,538.00	\$36,369.00	\$115,907.00	\$115,907.00	\$115,907.00	\$115,907.00	\$115,907.00	\$0.00
Despensa para personal de base	\$140,650.00	\$98,011.00	\$238,661.00	\$238,661.00	\$238,661.00	\$238,661.00	\$238,661.00	\$0.00
Becas para hijos de trabajadores	\$25,680.00	-\$25,680.00	\$0.00	\$0.00	\$0.00	\$0.00	\$0.00	\$0.00
Otras prestaciones sociales y económicas	\$310,233.98	\$284,759.35	\$594,993.33	\$594,993.33	\$594,993.33	\$594,993.33	\$565,245.33	\$0.00

Municipio de Zempoala

Estado Analítico de Egresos

Del 1 de Enero al 31 de Diciembre de 2016

	Egreso aprobado al 31 de diciembre de 2016	Ampliación/reducción	Egresos Modificados al 31 de diciembre	Egreso Comprometido	Egreso Devengado	Egreso Ejercido	Egreso Pagado	Subejercido
Asignaciones presupuestarias al Poder Legislativo	\$752,250.37	-\$141,188.27	\$611,062.10	\$611,062.10	\$611,062.10	\$611,062.10	\$611,062.10	\$0.00
Subsidio al DJF Municipal	\$752,250.37	-\$141,188.27	\$611,062.10	\$611,062.10	\$611,062.10	\$611,062.10	\$611,062.10	\$0.00
Transferencias internas otorgadas a entidades paraestatales no empresariales y no financieras	\$468,600.00	-\$273,350.00	\$195,250.00	\$195,250.00	\$195,250.00	\$195,250.00	\$195,250.00	\$0.00
Defensa del menor	\$85,800.00	-\$50,050.00	\$35,750.00	\$35,750.00	\$35,750.00	\$35,750.00	\$35,750.00	\$0.00
Hospital del niño	\$224,400.00	-\$130,900.00	\$93,500.00	\$93,500.00	\$93,500.00	\$93,500.00	\$93,500.00	\$0.00
CRIRH	\$158,400.00	-\$92,400.00	\$66,000.00	\$66,000.00	\$66,000.00	\$66,000.00	\$66,000.00	\$0.00
Ayudas sociales	\$0.00	\$169,957.55	\$169,957.55	\$0.00	\$0.00	\$0.00	\$0.00	\$169,957.55
Ayudas sociales a personas	\$0.00	\$169,957.55	\$169,957.55	\$0.00	\$0.00	\$0.00	\$0.00	\$169,957.55
Apoyos a comunidades	\$0.00	\$169,957.55	\$169,957.55	\$0.00	\$0.00	\$0.00	\$0.00	\$169,957.55
Fondo General de Participaciones	\$21,109,605.00	\$4,396,592.30	\$25,506,197.30	\$23,726,501.49	\$23,726,501.49	\$23,726,501.49	\$23,716,763.49	\$1,779,695.81
10008 FORTAMUN-DF								
SERVICIOS PERSONALES	\$4,771,340.09	\$377,189.22	\$5,148,529.31	\$5,093,537.74	\$5,093,537.74	\$5,103,285.74	\$5,103,285.74	\$54,991.57
Remuneraciones al personal de carácter permanente	\$3,910,812.00	\$246,216.18	\$4,157,028.18	\$4,157,028.18	\$4,157,028.18	\$4,157,028.18	\$4,157,028.18	\$0.00
Sueldos base al personal permanente	\$3,910,812.00	\$246,216.18	\$4,157,028.18	\$4,157,028.18	\$4,157,028.18	\$4,157,028.18	\$4,157,028.18	\$0.00
Sueldos para el personal de S.P.	\$3,910,812.00	\$246,216.18	\$4,157,028.18	\$4,157,028.18	\$4,157,028.18	\$4,157,028.18	\$4,157,028.18	\$0.00
Remuneraciones adicionales y especiales	\$793,028.09	\$140,288.75	\$933,316.84	\$933,316.84	\$933,316.84	\$933,316.84	\$933,316.84	\$0.00
Primas de vacaciones, dominical y gratificación de fin de año	\$767,162.09	\$103,738.75	\$870,900.84	\$870,900.84	\$870,900.84	\$870,900.84	\$870,900.84	\$0.00
Aguiñaldos para el personal de S.P.	\$676,807.05	\$72,078.79	\$748,885.84	\$748,885.84	\$748,885.84	\$748,885.84	\$748,885.84	\$0.00
Prima vacacional	\$81,422.00	\$28,001.00	\$109,423.00	\$109,423.00	\$109,423.00	\$109,423.00	\$109,423.00	\$0.00
Vacaciones	\$8,933.04	\$3,658.96	\$12,592.00	\$12,592.00	\$12,592.00	\$12,592.00	\$12,592.00	\$0.00
Horas extraordinarias	\$25,866.00	\$36,550.00	\$62,416.00	\$62,416.00	\$62,416.00	\$62,416.00	\$62,416.00	\$0.00
Horas extras	\$25,866.00	\$36,550.00	\$62,416.00	\$62,416.00	\$62,416.00	\$62,416.00	\$62,416.00	\$0.00
Otras prestaciones sociales y económicas	\$67,500.00	-\$9,315.71	\$58,184.29	\$3,192.72	\$3,192.72	\$3,192.72	\$12,940.72	\$54,991.57
Otras prestaciones sociales y económicas	\$67,500.00	-\$9,315.71	\$58,184.29	\$3,192.72	\$3,192.72	\$3,192.72	\$12,940.72	\$54,991.57

Municipio de Zempoala
Estado Analítico de Egresos

Del 1 de Enero al 31 de Diciembre de 2016

	Egreso aprobado al 31 de diciembre de 2016	Ampliación/ reducción	Egresos Modificados al 31 de diciembre	Egreso Comprometido	Egreso Devengado	Egreso Ejercido	Egreso Pagado	Subejercido
Liquidaciones	\$67,500.00	-\$9,315.71	\$58,184.29	\$3,192.72	\$3,192.72	\$3,192.72	\$12,940.72	\$54,991.57
MATERIALES Y SUMINISTROS	\$2,602,950.02	-\$579,915.11	\$2,023,034.91	\$2,023,034.81	\$2,023,034.81	\$2,023,034.81	\$2,023,034.81	\$0.10
Materiales y artículos de construcción y de reparación	\$536,072.83	-\$290,753.38	\$245,319.45	\$245,319.35	\$245,319.35	\$245,319.35	\$245,319.35	\$0.10
Material eléctrico y electrónico	\$451,208.35	-\$233,038.38	\$218,169.97	\$218,169.97	\$218,169.97	\$218,169.97	\$218,169.97	\$0.00
Material eléctrico para alumbrado y edificios públicos	\$267,889.81	-\$49,719.84	\$218,169.97	\$218,169.97	\$218,169.97	\$218,169.97	\$218,169.97	\$0.00
Material eléctrico para pozos de bombeo	\$183,318.54	-\$183,318.54	\$0.00	\$0.00	\$0.00	\$0.00	\$0.00	\$0.00
Otros materiales y artículos de construcción y reparación	\$94,864.48	-\$57,715.00	\$27,149.48	\$27,149.38	\$27,149.38	\$27,149.38	\$27,149.38	\$0.10
Material para mantenimiento de redes de agua potable	\$94,864.48	-\$57,715.00	\$27,149.48	\$27,149.38	\$27,149.38	\$27,149.38	\$27,149.38	\$0.10
Productos químicos, farmacéuticos y de laboratorio	\$240,515.00	\$97,857.00	\$338,372.00	\$338,372.00	\$338,372.00	\$338,372.00	\$338,372.00	\$0.00
Otros productos químicos	\$240,515.00	\$97,857.00	\$338,372.00	\$338,372.00	\$338,372.00	\$338,372.00	\$338,372.00	\$0.00
Materiales para cloración de agua potable	\$240,515.00	\$97,857.00	\$338,372.00	\$338,372.00	\$338,372.00	\$338,372.00	\$338,372.00	\$0.00
Combustibles, lubricantes y aditivos	\$1,675,454.79	-\$248,879.13	\$1,426,575.66	\$1,426,575.66	\$1,426,575.66	\$1,426,575.66	\$1,426,575.66	\$0.00
Combustibles, lubricantes y aditivos	\$1,675,454.79	-\$248,879.13	\$1,426,575.66	\$1,426,575.66	\$1,426,575.66	\$1,426,575.66	\$1,426,575.66	\$0.00
Combustibles y lubricantes para vehículos de S.P.	\$1,675,454.79	-\$248,879.13	\$1,426,575.66	\$1,426,575.66	\$1,426,575.66	\$1,426,575.66	\$1,426,575.66	\$0.00
Vestuario, blancos, prendas de protección y artículos deportivos	\$139,229.00	-\$135,940.40	\$3,288.60	\$3,288.60	\$3,288.60	\$3,288.60	\$3,288.60	\$0.00
Vestuario y uniformes	\$139,229.00	-\$135,940.40	\$3,288.60	\$3,288.60	\$3,288.60	\$3,288.60	\$3,288.60	\$0.00
Uniformes para personal de seguridad pública	\$139,229.00	-\$139,229.00	\$0.00	\$0.00	\$0.00	\$0.00	\$0.00	\$0.00
Uniformes para personal	\$0.00	\$3,288.60	\$3,288.60	\$3,288.60	\$3,288.60	\$3,288.60	\$3,288.60	\$0.00
Herramientas, refacciones y accesorios menores	\$11,678.40	-\$2,199.20	\$9,479.20	\$9,479.20	\$9,479.20	\$9,479.20	\$9,479.20	\$0.00
Refacciones y accesorios menores de equipo de transporte	\$11,678.40	-\$2,199.20	\$9,479.20	\$9,479.20	\$9,479.20	\$9,479.20	\$9,479.20	\$0.00
Neumáticos y cámaras	\$11,678.40	-\$2,199.20	\$9,479.20	\$9,479.20	\$9,479.20	\$9,479.20	\$9,479.20	\$0.00
SERVICIOS GENERALES	\$13,608,273.56	-\$787,693.54	\$12,820,580.02	\$11,213,028.85	\$11,213,028.85	\$11,213,028.85	\$11,213,028.85	\$1,607,551.17
Servicios básicos	\$12,694,347.82	-\$757,901.99	\$11,936,445.83	\$10,348,095.74	\$10,348,095.74	\$10,348,095.74	\$10,348,095.74	\$1,588,350.09
Energía eléctrica	\$12,694,347.82	-\$757,901.99	\$11,936,445.83	\$10,348,095.74	\$10,348,095.74	\$10,348,095.74	\$10,348,095.74	\$1,588,350.09

Municipio de Zempoala

Estado Analítico de Egresos

Del 1 de Enero al 31 de Diciembre de 2016

	Egreso aprobado al 31 de diciembre de 2016	Ampliación/ reducción	Egresos Modificados al 31 de diciembre	Egreso Comprometido	Egreso Devengado	Egreso Ejercido	Egreso Pagado	Subejercicio
AMPLIACION DE RED DE DRENAJE SANITARIO EN DIVERSAS CALLES.	\$0.00	\$185,658.29	\$185,658.29	\$185,658.29	\$185,658.29	\$185,658.29	\$185,658.29	\$0.00
2016FAISM083007 AMPLIACION DE RED DE DRENAJE SANITARIO EN DIVERSAS CALLES.	\$0.00	\$854,724.13	\$854,724.13	\$854,724.13	\$854,724.13	\$854,724.13	\$854,724.13	\$0.00
CONSTRUCCION DE PAVIMENTO ASFALTICO EN CALLE OLIVO	\$0.00	\$250,000.00	\$250,000.00	\$250,000.00	\$250,000.00	\$250,000.00	\$250,000.00	\$0.00
LINEA DE CONDUCCION DE AGUA POTABLE.	\$0.00	\$3,345,525.43	\$3,345,525.43	\$2,622,896.60	\$2,622,896.60	\$2,622,896.60	\$2,622,896.60	\$722,628.83
AMPLIACION DE DRENAJE SANITARIO EN DIVERSAS CALLES	\$0.00	\$377,092.25	\$377,092.25	\$377,092.25	\$377,092.25	\$377,092.25	\$377,092.25	\$0.00
AMPLIACION DE RED DE AGUA POTABLE EN CALLE JARDIN, ARTURO AYON Y CUAHUTEMOC.	\$0.00	\$296,691.82	\$296,691.82	\$296,691.82	\$296,691.82	\$296,691.82	\$296,691.82	\$0.00
AMPLIACION DE RED DE DRENAJE SANITARIO ZONA JARDIN DE NIÑOS	\$0.00	\$314,574.15	\$314,574.15	\$314,574.15	\$314,574.15	\$314,574.15	\$314,574.15	\$0.00
AMPLIACION DE RED DE ENERGIA ELECTRICA DIVERSAS CALLES	\$0.00	\$62,001.51	\$62,001.51	\$62,001.51	\$62,001.51	\$62,001.51	\$62,001.51	\$0.00
2016FAISM083011 AMPLIACION RED DRENAJE SANITARIO EL MIRADOR	\$0.00	\$150,000.01	\$150,000.01	\$150,000.01	\$150,000.01	\$150,000.01	\$150,000.01	\$0.00
2016FAISM083020 AMPLIACION RED DE DRENAJE SANITARIO ESTACION TEPA	\$0.00	\$125,565.02	\$125,565.02	\$125,565.02	\$125,565.02	\$125,565.02	\$125,565.02	\$0.00
AMPLIACION DRENAJE SANITARIO CALLE REVOLUCION	\$0.00	\$179,490.11	\$179,490.11	\$179,490.11	\$179,490.11	\$179,490.11	\$179,490.11	\$0.00
PAVIMENTACION DIVERSAS CALLES SAN JUAN TEPEMAZALCO	\$0.00	\$542,803.18	\$542,803.18	\$542,803.18	\$542,803.18	\$542,803.18	\$542,803.18	\$0.00
AMPLIACION DRENAJE SANITARIO LAGUNA AZTECA Y PRESA SAN MIGUEL	\$0.00	\$240,757.22	\$240,757.22	\$240,757.22	\$240,757.22	\$240,757.22	\$240,757.22	\$0.00
CONSTRUCCION GUARNICIONES Y BANQUETAS CALLE JACARANDAS Y EUCALIPTO	\$0.00	\$125,232.81	\$125,232.81	\$125,232.81	\$125,232.81	\$125,232.81	\$125,232.81	\$0.00
AMPLIACION DE RED DE AGUA DIVERSAS CALLES ZACUALA	\$0.00	\$184,820.36	\$184,820.36	\$184,820.36	\$184,820.36	\$184,820.36	\$184,820.36	\$0.00
AMPLIACION DRENAJE SANITARIO DIVERSAS CALLES EL CERRITO	\$0.00	\$1,082,635.25	\$1,082,635.25	\$1,082,635.25	\$1,082,635.25	\$1,082,635.25	\$1,082,635.25	\$0.00
FAIS Municipal	\$10,453,577.00	\$9,665.87	\$10,463,242.87	\$9,730,948.17	\$9,730,948.17	\$9,730,948.17	\$9,730,948.17	\$732,314.70
10016 Subsidio a Municipios y Demarcaciones Territoriales para el ejercicio de la Función de Seguridad Pública	\$0.00	\$1,779,999.19	\$1,779,999.19	\$1,472,283.19	\$1,472,283.19	\$1,472,283.19	\$1,472,283.19	\$307,716.00
SERVICIOS PERSONALES	\$0.00	\$1,779,999.19	\$1,779,999.19	\$1,472,283.19	\$1,472,283.19	\$1,472,283.19	\$1,472,283.19	\$307,716.00
Remuneraciones al personal de carácter permanente	\$0.00	\$1,779,999.19	\$1,779,999.19	\$1,472,283.19	\$1,472,283.19	\$1,472,283.19	\$1,472,283.19	\$307,716.00
Sueldos base al personal permanente	\$0.00	\$1,779,999.19	\$1,779,999.19	\$1,472,283.19	\$1,472,283.19	\$1,472,283.19	\$1,472,283.19	\$307,716.00
Reestructuración y homologación salarial de los elementos policiales	\$0.00	\$1,779,999.19	\$1,779,999.19	\$1,472,283.19	\$1,472,283.19	\$1,472,283.19	\$1,472,283.19	\$307,716.00
MATERIALES Y SUMINISTROS	\$0.00	\$2,756,400.00	\$2,756,400.00	\$2,467,400.00	\$2,467,400.00	\$2,467,400.00	\$2,467,400.00	\$289,000.00
Vestuario, blancos, prendas de protección y artículos deportivos	\$0.00	\$749,180.00	\$749,180.00	\$460,180.00	\$460,180.00	\$460,180.00	\$460,180.00	\$289,000.00

Municipio de Zempoala

Estado Analítico de Egresos

Del 1 de Enero al 31 de Diciembre de 2016

	Egreso aprobado al 31 de diciembre de 2016	Ampliación/ reducción	Egresos Modificados al 31 de diciembre	Egreso Comprometido	Egreso Devengado	Egreso Ejercido	Egreso Pagado	Subejercicio
Difusión por radio, televisión y otros medios de mensajes sobre programas y actividades gubernamentales	\$0.00	\$89,170.24	\$89,170.24	\$89,170.24	\$89,170.24	\$89,170.24	\$89,170.24	\$0.00
Difusión Externa	\$0.00	\$50,000.00	\$50,000.00	\$50,000.00	\$50,000.00	\$50,000.00	\$50,000.00	\$0.00
Difusión Interna	\$0.00	\$39,170.24	\$39,170.24	\$39,170.24	\$39,170.24	\$39,170.24	\$39,170.24	\$0.00
TRANSFERENCIAS, ASIGNACIONES, SUBSIDIOS Y OTRAS AYUDAS	\$0.00	\$115,000.00	\$115,000.00	\$115,000.00	\$115,000.00	\$115,000.00	\$115,000.00	\$0.00
Ayudas sociales	\$0.00	\$115,000.00	\$115,000.00	\$115,000.00	\$115,000.00	\$115,000.00	\$115,000.00	\$0.00
Becas y otras ayudas para programas de capacitación	\$0.00	\$115,000.00	\$115,000.00	\$115,000.00	\$115,000.00	\$115,000.00	\$115,000.00	\$0.00
Formación Inicial y Becas	\$0.00	\$115,000.00	\$115,000.00	\$115,000.00	\$115,000.00	\$115,000.00	\$115,000.00	\$0.00
BIENES MUEBLES, INMUEBLES E INTANGIBLES	\$0.00	\$3,564,677.84	\$3,564,677.84	\$2,833,070.00	\$2,833,070.00	\$2,833,070.00	\$2,833,070.00	\$731,607.84
Vehículos y equipo de transporte	\$0.00	\$2,028,437.84	\$2,028,437.84	\$1,591,470.00	\$1,591,470.00	\$1,591,470.00	\$1,591,470.00	\$436,967.84
Vehículos y equipo terrestre	\$0.00	\$2,028,437.84	\$2,028,437.84	\$1,591,470.00	\$1,591,470.00	\$1,591,470.00	\$1,591,470.00	\$436,967.84
Vehículos y equipo terrestre	\$0.00	\$2,028,437.84	\$2,028,437.84	\$1,591,470.00	\$1,591,470.00	\$1,591,470.00	\$1,591,470.00	\$436,967.84
Equipo de defensa y seguridad	\$0.00	\$324,000.00	\$324,000.00	\$324,000.00	\$324,000.00	\$324,000.00	\$324,000.00	\$0.00
Equipo de defensa y seguridad	\$0.00	\$324,000.00	\$324,000.00	\$324,000.00	\$324,000.00	\$324,000.00	\$324,000.00	\$0.00
Equipo de defensa y seguridad	\$0.00	\$324,000.00	\$324,000.00	\$324,000.00	\$324,000.00	\$324,000.00	\$324,000.00	\$0.00
Maquinaria, otros equipos y herramientas	\$0.00	\$1,212,240.00	\$1,212,240.00	\$917,600.00	\$917,600.00	\$917,600.00	\$917,600.00	\$294,640.00
Equipo de comunicación y telecomunicación	\$0.00	\$1,212,240.00	\$1,212,240.00	\$917,600.00	\$917,600.00	\$917,600.00	\$917,600.00	\$294,640.00
Equipamiento institucional	\$0.00	\$1,212,240.00	\$1,212,240.00	\$917,600.00	\$917,600.00	\$917,600.00	\$917,600.00	\$294,640.00
Subsidio a Municipios y Demarcaciones Territoriales para el ejercicio de la Función de Seguridad Pública	\$0.00	\$10,370,001.27	\$10,370,001.27	\$9,041,677.43	\$9,041,677.43	\$9,041,677.43	\$9,041,677.43	\$1,328,323.84
10018								
RAMO 22								
INVERSION PUBLICA	\$0.00	\$13,846,000.00	\$13,846,000.00	\$0.00	\$0.00	\$0.00	\$0.00	\$13,846,000.00
Obra pública en bienes de dominio público	\$0.00	\$13,846,000.00	\$13,846,000.00	\$0.00	\$0.00	\$0.00	\$0.00	\$13,846,000.00
División de terrenos y construcción de obras de urbanización	\$0.00	\$13,846,000.00	\$13,846,000.00	\$0.00	\$0.00	\$0.00	\$0.00	\$13,846,000.00
RAMO22 Proyecto de Desarrollo Regional 2016	\$0.00	\$13,846,000.00	\$13,846,000.00	\$0.00	\$0.00	\$0.00	\$0.00	\$13,846,000.00
RAMO 22	\$0.00	\$13,846,000.00	\$13,846,000.00	\$0.00	\$0.00	\$0.00	\$0.00	\$13,846,000.00

Municipio de Zempoala

Estado Analítico de Egresos

Del 1 de Enero al 31 de Diciembre de 2016

	Egreso aprobado al 31 de diciembre de 2016	Ampliación/ reducción	Egresos Modificados al 31 de diciembre	Egreso Comprometido	Egreso Devengado	Egreso Ejecutado	Egreso Pagado	Subejercido
Remuneraciones al personal de carácter permanente	\$3,425,486.00	\$462,489.19	\$3,887,985.19	\$3,887,985.19	\$3,887,985.19	\$3,887,985.19	\$3,887,985.19	\$0.00
Diets	\$3,425,486.00	\$462,489.19	\$3,887,985.19	\$3,887,985.19	\$3,887,985.19	\$3,887,985.19	\$3,887,985.19	\$0.00
Diets para la H. Asamblea	\$3,425,486.00	\$462,489.19	\$3,887,985.19	\$3,887,985.19	\$3,887,985.19	\$3,887,985.19	\$3,887,985.19	\$0.00
Remuneraciones adicionales y especiales	\$4,212,888.00	-\$2,109,469.00	\$2,103,419.00	\$2,103,419.00	\$2,103,419.00	\$2,103,419.00	\$2,103,419.00	\$0.00
Primas de vacaciones, dominical y gratificación de fin de año	\$4,212,888.00	-\$2,109,469.00	\$2,103,419.00	\$2,103,419.00	\$2,103,419.00	\$2,103,419.00	\$2,103,419.00	\$0.00
Aguinaldos para la H. Asamblea	\$1,198,910.00	-\$1,198,910.00	\$0.00	\$0.00	\$0.00	\$0.00	\$0.00	\$0.00
Aguinaldos para el personal de P.M.	\$2,962,607.00	-\$943,609.00	\$2,018,998.00	\$2,018,998.00	\$2,018,998.00	\$2,018,998.00	\$2,018,998.00	\$0.00
Prima vacacional	\$51,371.00	\$33,050.00	\$84,421.00	\$84,421.00	\$84,421.00	\$84,421.00	\$84,421.00	\$0.00
SERVICIOS GENERALES	\$20,000.00	\$1,489,020.64	\$1,509,020.64	\$1,224.96	\$1,224.96	\$1,224.96	\$1,224.96	\$1,507,795.68
Servicios financieros, bancarios y comerciales	\$20,000.00	-\$18,775.04	\$1,224.96	\$1,224.96	\$1,224.96	\$1,224.96	\$1,224.96	\$0.00
Servicios financieros y bancarios	\$20,000.00	-\$18,775.04	\$1,224.96	\$1,224.96	\$1,224.96	\$1,224.96	\$1,224.96	\$0.00
Comisiones bancarias	\$20,000.00	-\$18,775.04	\$1,224.96	\$1,224.96	\$1,224.96	\$1,224.96	\$1,224.96	\$0.00
Servicios de instalación, reparación, mantenimiento y conservación	\$0.00	\$1,500,000.00	\$1,500,000.00	\$0.00	\$0.00	\$0.00	\$0.00	\$1,500,000.00
Conservación y mantenimiento menor de inmuebles	\$0.00	\$1,500,000.00	\$1,500,000.00	\$0.00	\$0.00	\$0.00	\$0.00	\$1,500,000.00
Reparación y mantenimiento de edificio de servicios públicos	\$0.00	\$1,500,000.00	\$1,500,000.00	\$0.00	\$0.00	\$0.00	\$0.00	\$1,500,000.00
Otros servicios generales	\$0.00	\$7,795.68	\$7,795.68	\$0.00	\$0.00	\$0.00	\$0.00	\$7,795.68
Impuesto sobre nóminas y otros que se derivan de una relación laboral	\$0.00	\$7,795.68	\$7,795.68	\$0.00	\$0.00	\$0.00	\$0.00	\$7,795.68
Impuesto estatal sobre nóminas	\$0.00	\$7,795.68	\$7,795.68	\$0.00	\$0.00	\$0.00	\$0.00	\$7,795.68
TRANSFERENCIAS, ASIGNACIONES, SUBSIDIOS Y OTRAS AYUDAS	\$3,838,977.00	\$1,309,564.48	\$5,148,541.48	\$4,193,737.88	\$4,193,737.88	\$4,193,737.88	\$4,193,737.88	\$954,803.60
OTRAS AYUDAS	\$3,838,977.00	\$516,828.30	\$4,355,805.30	\$4,193,737.88	\$4,193,737.88	\$4,193,737.88	\$4,193,737.88	\$162,067.42
Transferencias internas y asignaciones al sector público	\$3,838,977.00	\$516,828.30	\$4,355,805.30	\$4,193,737.88	\$4,193,737.88	\$4,193,737.88	\$4,193,737.88	\$162,067.42
Asignaciones presupuestarias al Poder Legislativo	\$3,838,977.00	\$516,828.30	\$4,355,805.30	\$4,193,737.88	\$4,193,737.88	\$4,193,737.88	\$4,193,737.88	\$162,067.42
Subsidio al DIF Municipal	\$0.00	\$792,736.18	\$792,736.18	\$0.00	\$0.00	\$0.00	\$0.00	\$792,736.18
Ayudas sociales	\$0.00	\$792,736.18	\$792,736.18	\$0.00	\$0.00	\$0.00	\$0.00	\$792,736.18
Ayudas sociales a personas	\$0.00	\$792,736.18	\$792,736.18	\$0.00	\$0.00	\$0.00	\$0.00	\$792,736.18

Municipio de Zempoala

Estado Analítico de Egresos

Del 1 de Enero al 31 de Diciembre de 2016

	Egreso aprobado al 31 de diciembre de 2016	Ampliación/ reducción	Egresos Modificados al 31 de diciembre	Egreso Comprometido	Egreso Devengado	Egreso Ejercido	Egreso Pagado	Subejercido
Incentivos a la Venta Final de Gasolinas y Diesel	\$1,363,729.00	\$75,769.70	\$1,439,518.70	\$1,439,518.70	\$1,439,518.70	\$1,439,518.70	\$1,439,518.70	\$0.00
10052 Impuesto Especial a la Proucción y los Servicios	\$40,574.30	-\$4,471.23	\$36,103.07	\$0.00	\$0.00	\$0.00	\$0.00	\$36,103.07
MATERIALES Y SUMINISTROS	\$40,574.30	-\$40,574.30	\$0.00	\$0.00	\$0.00	\$0.00	\$0.00	\$0.00
Materiales de administración, emisión de documentos y artículos oficiales	\$23,974.30	-\$23,974.30	\$0.00	\$0.00	\$0.00	\$0.00	\$0.00	\$0.00
Materiales, útiles y equipos menores de oficina	\$23,974.30	-\$23,974.30	\$0.00	\$0.00	\$0.00	\$0.00	\$0.00	\$0.00
Artículos de imprenta	\$16,600.00	-\$16,600.00	\$0.00	\$0.00	\$0.00	\$0.00	\$0.00	\$0.00
Materiales para el registro e identificación de bienes y personas	\$16,600.00	-\$16,600.00	\$0.00	\$0.00	\$0.00	\$0.00	\$0.00	\$0.00
Libros y hojas del registro civil	\$0.00	\$36,103.07	\$36,103.07	\$0.00	\$0.00	\$0.00	\$0.00	\$36,103.07
Combustibles, lubricantes y aditivos	\$0.00	\$36,103.07	\$36,103.07	\$0.00	\$0.00	\$0.00	\$0.00	\$36,103.07
Combustibles, lubricantes y aditivos	\$0.00	\$36,103.07	\$36,103.07	\$0.00	\$0.00	\$0.00	\$0.00	\$36,103.07
Combustibles y lubricantes para vehiculos de P.M.	\$322,174.70	-\$190,169.70	\$132,005.00	\$132,005.00	\$132,005.00	\$132,005.00	\$132,005.00	\$0.00
SERVICIOS GENERALES	\$307,268.70	-\$241,148.70	\$66,120.00	\$66,120.00	\$66,120.00	\$66,120.00	\$66,120.00	\$0.00
Servicios oficiales	\$307,268.70	-\$241,148.70	\$66,120.00	\$66,120.00	\$66,120.00	\$66,120.00	\$66,120.00	\$0.00
Gastos de orden social y cultural	\$307,268.70	-\$241,148.70	\$66,120.00	\$66,120.00	\$66,120.00	\$66,120.00	\$66,120.00	\$0.00
Festividades públicas	\$307,268.70	-\$241,148.70	\$66,120.00	\$66,120.00	\$66,120.00	\$66,120.00	\$66,120.00	\$0.00
Otros servicios generales	\$14,906.00	\$50,979.00	\$65,885.00	\$65,885.00	\$65,885.00	\$65,885.00	\$65,885.00	\$0.00
Impuestos y derechos	\$14,906.00	\$50,979.00	\$65,885.00	\$65,885.00	\$65,885.00	\$65,885.00	\$65,885.00	\$0.00
Placas tenencias y verificaciones	\$14,906.00	-\$14,906.00	\$0.00	\$0.00	\$0.00	\$0.00	\$0.00	\$0.00
Derechos, productos y aprovechamientos Estatales y Federales	\$0.00	\$65,885.00	\$65,885.00	\$65,885.00	\$65,885.00	\$65,885.00	\$65,885.00	\$0.00
TRANSFERENCIAS, ASIGNACIONES, SUBSIDIOS Y OTRAS AYUDAS	\$0.00	\$3,518.02	\$3,518.02	\$0.00	\$0.00	\$0.00	\$0.00	\$3,518.02
Ayudas sociales	\$0.00	\$3,518.02	\$3,518.02	\$0.00	\$0.00	\$0.00	\$0.00	\$3,518.02
Ayudas sociales a personas	\$0.00	\$3,518.02	\$3,518.02	\$0.00	\$0.00	\$0.00	\$0.00	\$3,518.02
Apoyos a comunidades	\$0.00	\$3,518.02	\$3,518.02	\$0.00	\$0.00	\$0.00	\$0.00	\$3,518.02
Impuesto Especial a la Proucción y los Servicios	\$362,749.00	-\$191,122.91	\$171,626.09	\$132,005.00	\$132,005.00	\$132,005.00	\$132,005.00	\$39,621.09

Municipio de Zempoala

Estado Analítico de Egresos

Del 1 de Enero al 31 de Diciembre de 2016

	Egreso aprobado al 31 de diciembre de 2016	Ampliación/ reducción	Egresos Modificados al 31 de diciembre	Egreso Comprometido	Egreso Devengado	Egreso Ejercido	Egreso Pagado	Subejercido
10057	Compensación al Impuesto Sobre Autos Nuevos							
SERVICIOS GENERALES	\$54,735.00	-\$54,735.00	\$0.00	\$0.00	\$0.00	\$0.00	\$0.00	\$0.00
Servicios de instalación, reparación, mantenimiento y conservación	\$54,735.00	-\$54,735.00	\$0.00	\$0.00	\$0.00	\$0.00	\$0.00	\$0.00
Reparación y mantenimiento de equipo de transporte	\$54,735.00	-\$54,735.00	\$0.00	\$0.00	\$0.00	\$0.00	\$0.00	\$0.00
Reparación y mantenimiento de vehículos de Presidencia Municipal	\$54,735.00	-\$54,735.00	\$0.00	\$0.00	\$0.00	\$0.00	\$0.00	\$0.00
Compensación al Impuesto Sobre Autos Nuevos	\$54,735.00	-\$54,735.00	\$0.00	\$0.00	\$0.00	\$0.00	\$0.00	\$0.00
10086	Fondo de participación de la recaudación del ISR							
MATERIALES Y SUMINISTROS	\$0.00	\$50,570.24	\$50,570.24	\$50,570.24	\$50,570.24	\$50,570.24	\$50,570.24	\$0.00
Materiales y artículos de construcción y de reparación	\$0.00	\$50,570.24	\$50,570.24	\$50,570.24	\$50,570.24	\$50,570.24	\$50,570.24	\$0.00
Material eléctrico y electrónico	\$0.00	\$50,570.24	\$50,570.24	\$50,570.24	\$50,570.24	\$50,570.24	\$50,570.24	\$0.00
Material eléctrico para alumbrado y edificios públicos	\$0.00	\$50,570.24	\$50,570.24	\$50,570.24	\$50,570.24	\$50,570.24	\$50,570.24	\$0.00
SERVICIOS GENERALES	\$0.00	\$440,464.00	\$440,464.00	\$440,464.00	\$440,464.00	\$440,464.00	\$440,464.00	\$0.00
Servicios de comunicación social y publicidad	\$0.00	\$11,600.00	\$11,600.00	\$11,600.00	\$11,600.00	\$11,600.00	\$11,600.00	\$0.00
Difusión por radio, televisión y otros medios de mensajes sobre programas y actividades gubernamentales	\$0.00	\$11,600.00	\$11,600.00	\$11,600.00	\$11,600.00	\$11,600.00	\$11,600.00	\$0.00
Presencia y publicidad	\$0.00	\$11,600.00	\$11,600.00	\$11,600.00	\$11,600.00	\$11,600.00	\$11,600.00	\$0.00
Servicios oficiales	\$0.00	\$407,984.00	\$407,984.00	\$407,984.00	\$407,984.00	\$407,984.00	\$407,984.00	\$0.00
Gastos de orden social y cultural	\$0.00	\$407,984.00	\$407,984.00	\$407,984.00	\$407,984.00	\$407,984.00	\$407,984.00	\$0.00
Festividades públicas	\$0.00	\$407,984.00	\$407,984.00	\$407,984.00	\$407,984.00	\$407,984.00	\$407,984.00	\$0.00
Otros servicios generales	\$0.00	\$20,880.00	\$20,880.00	\$20,880.00	\$20,880.00	\$20,880.00	\$20,880.00	\$0.00
Otros servicios generales	\$0.00	\$20,880.00	\$20,880.00	\$20,880.00	\$20,880.00	\$20,880.00	\$20,880.00	\$0.00
Servicio de alimentación a personas	\$0.00	\$20,880.00	\$20,880.00	\$20,880.00	\$20,880.00	\$20,880.00	\$20,880.00	\$0.00
TRANSFERENCIAS, ASIGNACIONES, SUBSIDIOS Y OTRAS AYUDAS	\$0.00	\$254,375.94	\$254,375.94	\$67,849.94	\$67,849.94	\$67,849.94	\$67,849.94	\$186,526.00
Ayudas sociales	\$0.00	\$254,375.94	\$254,375.94	\$67,849.94	\$67,849.94	\$67,849.94	\$67,849.94	\$186,526.00
Ayudas sociales a personas	\$0.00	\$186,526.00	\$186,526.00	\$0.00	\$0.00	\$0.00	\$0.00	\$186,526.00

Municipio de Zempoala

Estado Analítico de Egresos

Del 1 de Enero al 31 de Diciembre de 2016

	Egreso aprobado al 31 de diciembre de 2016	Ampliación/reducción	Egresos Modificados al 31 de diciembre	Egreso Comprometido	Egreso Devengado	Egreso Ejercido	Egreso Pagado	Subejercicio
Apoyos a comunidades	\$0.00	\$186,526.00	\$186,526.00	\$0.00	\$0.00	\$0.00	\$0.00	\$186,526.00
Ayudas sociales a instituciones de enseñanza	\$0.00	\$67,849.94	\$67,849.94	\$67,849.94	\$67,849.94	\$67,849.94	\$67,849.94	\$0.00
Apoyos a instituciones educativas	\$0.00	\$67,849.94	\$67,849.94	\$67,849.94	\$67,849.94	\$67,849.94	\$67,849.94	\$0.00
Fondo de participación de la recaudación del ISR	\$0.00	\$745,410.18	\$745,410.18	\$558,884.18	\$558,884.18	\$558,884.18	\$558,884.18	\$186,526.00
10100 Fondo para el Fortalecimiento de la Infraestructura Estatal y Municipal								
INVERSION PUBLICA	\$0.00	\$2,472,500.00	\$2,472,500.00	\$1,925,885.43	\$1,925,885.43	\$1,925,885.43	\$1,925,885.43	\$546,614.57
Obra pública en bienes de dominio público	\$0.00	\$2,472,500.00	\$2,472,500.00	\$1,925,885.43	\$1,925,885.43	\$1,925,885.43	\$1,925,885.43	\$546,614.57
Edificación no habitacional	\$0.00	\$939,550.00	\$939,550.00	\$939,550.00	\$939,550.00	\$939,550.00	\$939,550.00	\$0.00
2016/FFIEM083003 Construcción de techumbre en auditorio de la Loc. San Juan Tepemazalco	\$0.00	\$939,550.00	\$939,550.00	\$939,550.00	\$939,550.00	\$939,550.00	\$939,550.00	\$0.00
División de terrenos y construcción de obras de urbanización	\$0.00	\$1,532,950.00	\$1,532,950.00	\$986,335.43	\$986,335.43	\$986,335.43	\$986,335.43	\$546,614.57
2016/FFIEM083001 REHABILITACION DE PARQUE DE LA COMUNIDAD DE SAN ANTONIO OXTOYUCAN	\$0.00	\$692,300.00	\$692,300.00	\$207,315.97	\$207,315.97	\$207,315.97	\$207,315.97	\$484,984.03
2016/FFIEM083002 PAVIMENTACION ASFALTICA DEL ACCESO A LA COMUNIDAD SANTIAGO	\$0.00	\$840,650.00	\$840,650.00	\$779,019.46	\$779,019.46	\$779,019.46	\$779,019.46	\$61,630.54
Fondo para el Fortalecimiento de la Infraestructura Estatal y Municipal	\$0.00	\$2,472,500.00	\$2,472,500.00	\$1,925,885.43	\$1,925,885.43	\$1,925,885.43	\$1,925,885.43	\$546,614.57
10101 Proyecto de Empleo Temporal								
INVERSION PUBLICA	\$0.00	\$1,964,112.08	\$1,964,112.08	\$1,963,501.88	\$1,963,501.88	\$1,963,501.88	\$1,963,501.88	\$610.20
Obra pública en bienes de dominio público	\$0.00	\$1,964,112.08	\$1,964,112.08	\$1,963,501.88	\$1,963,501.88	\$1,963,501.88	\$1,963,501.88	\$610.20
División de terrenos y construcción de obras de urbanización	\$0.00	\$1,964,112.08	\$1,964,112.08	\$1,963,501.88	\$1,963,501.88	\$1,963,501.88	\$1,963,501.88	\$610.20
Drenaje sanitario Calle Laureles	\$0.00	\$38,655.06	\$38,655.06	\$38,491.48	\$38,491.48	\$38,491.48	\$38,491.48	\$163.58
Pavimentación concreto hidráulico Paseo de las Flores	\$0.00	\$1,107,033.02	\$1,107,033.02	\$1,106,586.40	\$1,106,586.40	\$1,106,586.40	\$1,106,586.40	\$446.62
Piso firme concreto hidráulico diversas calles	\$0.00	\$818,424.00	\$818,424.00	\$818,424.00	\$818,424.00	\$818,424.00	\$818,424.00	\$0.00
Proyecto de Empleo Temporal	\$0.00	\$1,964,112.08	\$1,964,112.08	\$1,963,501.88	\$1,963,501.88	\$1,963,501.88	\$1,963,501.88	\$610.20
10102 FONREGION 2016								
INVERSION PUBLICA	\$0.00	\$15,984,000.00	\$15,984,000.00	\$4,795,200.00	\$4,795,200.00	\$4,795,200.00	\$4,795,200.00	\$11,188,800.00
Obra pública en bienes de dominio público	\$0.00	\$15,984,000.00	\$15,984,000.00	\$4,795,200.00	\$4,795,200.00	\$4,795,200.00	\$4,795,200.00	\$11,188,800.00

Municipio de Zempoala

Estado Analítico de Egresos

Del 1 de Enero al 31 de Diciembre de 2016

	Egreso aprobado al 31 de diciembre de 2016	Ampliación/ reducción	Egresos Modificados al 31 de diciembre	Egreso Comprometido	Egreso Devengado	Egreso Ejercido	Egreso Pagado	Subejercido
División de terrenos y construcción de obras de urbanización	\$0.00	\$15,984,000.00	\$15,984,000.00	\$4,795,200.00	\$4,795,200.00	\$4,795,200.00	\$4,795,200.00	\$11,188,800.00
Pavimentación Concreto Hidráulico Participación, Solidaridad y Soberanía	\$0.00	\$15,984,000.00	\$15,984,000.00	\$4,795,200.00	\$4,795,200.00	\$4,795,200.00	\$4,795,200.00	\$11,188,800.00
FONREGION 2016	\$0.00	\$15,984,000.00	\$15,984,000.00	\$4,795,200.00	\$4,795,200.00	\$4,795,200.00	\$4,795,200.00	\$11,188,800.00
Total Final	\$94,557,771.42	\$60,012,525.00	\$154,570,296.42	\$115,986,649.18	\$115,986,649.18	\$115,986,649.18	\$115,986,649.18	\$38,583,647.35

"Bajo protesta de decir verdad declaramos que las cifras contenidas en este estado financiero son veraces y contienen toda la información referente a la situación y/o resultados del Municipio de Zempoala, afirmando legalmente responsables de la autenticidad y veracidad de las mismas, y así mismo asumimos responsabilidad derivada de cualquier declaración en falso sobre las mismas"



L.C. J. Jesús Hernández Juárez

2016 - 2020

Presidente Municipal



Ing. Héctor Meneses Arieta

2016 - 2020

Sindico Procurador



Mtra. Ruth Meneses Escalza

2016 - 2020

NOTA: EXISTE UNA DIFERENCIA CON EL SISTEMA CONTABLE DE \$ 2,752,378.64 EN EL ESTADO ANALITICO DEL PRESUPUESTO DE EGRESOS YA QUE NO SUMA EL RUBRO DE TERRENOS DE RECURSOS PROPIOS.

OTROS:

- RELACIÓN CUENTAS BANCARIAS (MIACP-01)
- CEDULA ANALÍTICA DE DEUDORES DIVERSOS (MIACP-02)
- CEDULA ANALÍTICA DE ACREEDORES DIVERSOS (MIACP-03)
- CEDULA ANALÍTICA DE RESULTADOS DEL EJERCICIO (MIACP-04)
- CEDULA DE DEUDA PUBLICA (MIACP-05)
- CEDULA DE BIENES MUEBLES ADQUIRIDOS EN EL EJERCICIO (MIACP-06)
- CEDULA DE BIENES MUEBLES DADOS DE BAJA) (MIACP-06)
- FORMATO DEL EJERCICIO (MIACP-08)

CÉDULA ANALÍTICA DE: RELACIÓN DE CUENTAS BANCARIAS
AL 31 DE DICIEMBRE DE 2016

CLAVE DE LA CUENTA CONTABLE	FONDO, PROGRAMA O CONVENIO	DATOS DE LA CUENTA BANCARIA		
		INSTITUCIÓN BANCARIA	NÚMERO DE CUENTA	TIPO DE CUENTA
1112-01-16-1	RECURSOS PROPIOS (REPO) 2016	BBVA BANCOMER	0103568164	PRODUCTIVA
1112-14-16-1	IMPUESTO SOBRE AUTOMOVILES NUEVOS (ISAN) 2016	BBVA BANCOMER	0103568466	PRODUCTIVA
1112-04-16-1	(FAISM) 2016	BBVA BANCOMER	0103568903	PRODUCTIVA
1112-05-16-1	FONDO DE FORTALECIMIENTO MUNICIPAL (FORTAMUN) 2016	BBVA BANCOMER	0103569187	PRODUCTIVA
1112-06-16-1	FONDO DE FISCALIZACION Y RECAUDACION (FISC. Y REC.) FOFIR 2016	BBVA BANCOMER	0103569306	PRODUCTIVA
1112-15-16-1	IMPUESTOS ESPECIALES SOBRE PRODUCCION Y SERVICIOS (IEPS TABACOS) 2016	BBVA BANCOMER	0103569489	PRODUCTIVA
1112-16-16-1	IMPUESTOS ESPECIALES SOBRE PRODUCCION Y SERVICIOS (IEPS GASOLINAS) 2016	BBVA BANCOMER	0103569586	PRODUCTIVA
1112-13-16-1	FONDO DE FOMENTO MUNICIPAL (FFM) 2016	BBVA BANCOMER	0103569829	PRODUCTIVA
1. 7-16-1	COMPENSACION - IMPUESTO SOBRE AUTOMOVILES NUEVOS (CISAN) 2016	BBVA BANCOMER	0103789357	PRODUCTIVA
1112-12-16-1	FONDO GENERAL DE PARTICIPACIONES (FGP) 2016	BBVA BANCOMER	0103789888	PRODUCTIVA
1112-38-16-1	FORTASEG FEDERAL 2016	BBVA BANCOMER	0104075838	PRODUCTIVA
1112-38-16-2	FORTASEG COOPARTICIPACION 2016	BBVA BANCOMER	0104076184	PRODUCTIVA
1112-86-16-1	IMPUESTO SOBRE LA RENTA (ISR) 2016	BBVA BANCOMER	0105026911	PRODUCTIVA
1112-20-15-1	PROYECTO DE EMPLEO TEMPORAL (PEET) 2016	BBVA BANCOMER	0105180791	PRODUCTIVA
1112-39-16-1	PROYECTO INMUJERES 2016	BBVA BANCOMER	0105243440	PRODUCTIVA
1112-01-16-2	RECURSOS PROPIOS (REPO) 2016	BBVA BANCOMER	0105930979	PRODUCTIVA
1112-37-16-1	FONDO PARA EL FORTALECIMIENTO DE LA INFRAESTRUCTURA ESTATAL Y MUNICIPAL (FFIM) 2016	BBVA BANCOMER	0106471102	PRODUCTIVA
1112-03-16-1	FONDO DE ESTABILIZACION DE INGRESOS DE LAS ENTIDADES FEDERATIVAS (FEIEF) 2016	BBVA BANCOMER	0107347596	PRODUCTIVA
1112-04-15-2	FONDO DE INFRAESTRUCTURA SOCIAL MUNICIPAL (FAISM) 2015	BBVA BANCOMER	0107348010	PRODUCTIVA
1112-87-16-1	FONREGION 2016	BBVA BANCOMER	0109298770	PRODUCTIVA
1112-88-16-1	PROYECTOS DE DESARROLLO REGIONAL 2016	BBVA BANCOMER	0109906681	PRODUCTIVA
1112-04-10-1	FONDO DE INFRAESTRUCTURA SOCIAL MUNICIPAL (FAISM) 2010	BBVA BANCOMER	0164246446	PRODUCTIVA
1112-09-09-1	FONDO DE APORTACION PARA EL FOMENTO MUNICIPAL (FAFM) 2009	BBVA BANCOMER	0164246578	PRODUCTIVA
1112-04-11-1	FONDO DE INFRAESTRUCTURA SOCIAL MUNICIPAL (FAISM) 2011	BBVA BANCOMER	0170728179	PRODUCTIVA
1112-04-13-1	FONDO DE INFRAESTRUCTURA SOCIAL MUNICIPAL (FAISM) 2013	BBVA BANCOMER	0192267284	PRODUCTIVA
1112-04-14-1	FONDO DE INFRAESTRUCTURA SOCIAL MUNICIPAL (FAISM) 2014	BBVA BANCOMER	0194855736	PRODUCTIVA
1112-04-15-1	FONDO DE INFRAESTRUCTURA SOCIAL MUNICIPAL (FAISM) 2015	BBVA BANCOMER	0198041857	PRODUCTIVA
1112-01-15-1	RECURSOS PROPIOS (REPO) 2015 OXXO	BBVA BANCOMER	0198042063	PRODUCTIVA



PRESIDENTE MUNICIPAL

2016 - 2020

ING. HECTOR MENESES ARRIETA

MIACP-01


2016 - 2020
 L.C. J. JESUS HERNANDEZ JUAREZ


SINDICO PROCURADOR

2016 - 2020
 M. LUIS MENESES ESCALERA



ZEMPOALA
Gobierno Municipal
2016-2020

**MUNICIPIO DE ZEMPOALA, HGO.
CUENTA PÚBLICA MUNICIPAL**

MIACP-02

**CÉDULA ANALÍTICA DE DEUDORES DIVERSOS
AL 31 DE DICIEMBRE DE 2016**

CLAVE	NOMBRE DEL DEUDOR	FONDO	MONTO TOTAL DEL ADEUDO	SALDO ACTUAL DEL ADEUDO	FECHA DEL ADEUDO	CONDICIONES DE PAGO	CONCEPTO
NO APLICA							
TOTAL :							



PRESIDENTE MUNICIPAL

ING. HECTOR M. **2016-2020**



TESORERO MUNICIPAL

L.C. J. J. **2016-2020** JUAREZ



SINDICO PROPIETARIO

MTRA. **2016-2020** ESCALERA

**CÉDULA ANALÍTICA DE ACREEDORES DIVERSOS
 AL 31 DE DICIEMBRE DE 2016**

CLAVE	NOMBRE DEL ACREEDOR	DOMICILIO	CONCEPTO	FONDO	CFDI	FECHA DEL DOCUMENTO	COMPROMISO DE PAGO	IMPORTE
2112-0-000245	Carlos Martinez Cadena	Francisco Villa 22-A Santo Tomas Zempoala, Hgo	Kit de material para procesamiento de indicios o elementos probatorios y equipo de proteccion personal	FORTASEG 2016	364	27-dic-16	feb-17	400,000.00
2112-0-000340	Carlos Martinez Cadena	Francisco Villa 22-A Santo Tomas Zempoala, Hgo	Torre arriostada	FORTASEG 2016	366	27-dic-16	feb-17	368,800.00
2112-0-000341	Carlos Martinez Cadena	Francisco Villa 22-A Santo Tomas Zempoala, Hgo	Sistema de iluminacion de areas remotas	FORTASEG 2016	365	27-dic-16	feb-17	162,000.00
2112-0-000342	Carlos Martinez Cadena	Francisco Villa 22-A Santo Tomas Zempoala, Hgo	Radio de telecomunicacion	FORTASEG 2016	367	30-dic-16	feb-17	90,000.00
2112-1-000245	Dayla Lilian Villanueva Vera	Carretera Pachuca Cd. Sahagun, San Juan Tepemazalco Zempoala Hidalgo	Impresión de manuales de servicio personal	FORTASEG 2016	5	13-feb-17	feb-17	20,000.00
2117	Secretaria de Finanzas del Estado de Hidalgo	Pachuca de Soto Hidalgo	Retenciones 5	FAISM				26,397.51
								1,067,197.51

PRESIDENTE MUNICIPAL
 ING. HECTOR MENESSEARRIETA
 2016-2020



L.C. J. JESUS BERNARDO PAREZ
 2016-2020

2016 - 2020

NO.	NUMERO DE LA OBRA O ACCION POR FONDO	NOMBRE DE LA OBRA O ACCION	LOCALIDAD	MONTO INICIAL	SALDO ACTUAL O POR PAGAR	CONTRATISTA O PROVEEDOR	FECHA COMPROMISO DE PAGO
1	REPO/159001	LIQUIDACIONES	ZEMPOALA	\$ 691,878.55	\$ 159,911.55	JANETH GUADALUPE BAÑOS AVITIA, JUANA ELVIA PEÑA JUAREZ, MARIA GUADALUPE ESPINOZA PEÑA	EJERCICIO 2016
2	REPO/261000	COMBUSTIBLES, LUBRICANTES Y ADITIVOS	ZEMPOALA	\$ 3,001,601.65	\$ 128,127.45	SERVICIO TAYFER S.A. DE C.V.	EJERCICIO 2016
3	REPO/333001	ASESORIA Y SOPORTE DE TECNOLOGIAS DE LA INFORMACION	ZEMPOALA	\$ 66,468.80	\$ 11,600.00	OMAR HERNANDEZ BUSTILLOS	EJERCICIO 2016
4	REPO/339004	SERVICIOS PROFESIONALES	ZEMPOALA	\$ 5,800.00	\$ 5,800.00	DESPACHO DE ACTUALIZACION FISCAL SC	EJERCICIO 2016
5	REPO/357002	REPARACION Y MANTENIMIENTO DE MAQUINARIA	ZEMPOALA	\$ 277,564.55	\$ 4,640.00	ISMAEL AGUILAR LEAL	EJERCICIO 2016
6	REPO/361002	IMPRESIONES Y PUBLICACIONES OFICIALES	ZEMPOALA	\$ 31,871.58	\$ 19,940.00	SECRETARIA DE FINANZAS DEL ESTADO DE HIDALGO	EJERCICIO 2016
7	REPO/382001	FESTIVIDADES PÚBLICAS	ZEMPOALA	\$ 9,666,584.11	\$ 19,411.08	POR DETERMINAR	EJERCICIO 2016
8	REPO/441004	APOYOS A ESTUDIANTES	ZEMPOALA	\$ 14,900.00	\$ 2,300.00	POR DETERMINAR	EJERCICIO 2016
9	REPO/441007	APOYOS A COMUNIDADES	ZEMPOALA	\$ 3,017,598.01	\$ 884,618.57	POR DETERMINAR	EJERCICIO 2016
10	REPO/443001	APOYOS A INSTITUCIONES EDUCATIVAS	ZEMPOALA	\$ 248,833.73	\$ 15,000.00	ESCUELA PRIMARIA SAN PEDRO TLAQUILPAN	EJERCICIO 2016
11	REPO/541003	ADQUISICION DE VEHICULO	ZEMPOALA	\$ 250,000.00	\$ 250,000.00	HERRERA MOTOR	EJERCICIO 2016
12	REPO/581000	TERRENOS	ZEMPOALA	\$ 2,701,189.00	\$ 2,752,329.00	DONACIANO BONIFACIO ELIZALDE GUTIERREZ	EJERCICIO 2016
13	REPO/816002	CONVENIO CON LA CONAGUA	ZEMPOALA	\$ 72,685.00	\$ 72,685.00	COMISION NACIONAL DEL AGUA	EJERCICIO 2016
14	FEIEF/246001	MATERIAL ELÉCTRICO PARA ALUMBRADO Y EDIFICIOS PÚBLICOS	ZEMPOALA	\$ 159,152.78	\$ 60,000.00	POR DETERMINAR	EJERCICIO 2016
15	FEIEF/261001	COMBUSTIBLES Y LUBRICANTES PARA VEHICULOS DE P.M.	ZEMPOALA	\$ 144,579.99	\$ 50,000.00	SERVICIO TAYFER S.A. DE C.V.	EJERCICIO 2016
16	FEIEF/511001	MOBILIARIO DE OFICINA	ZEMPOALA	\$ 139,736.19	\$ 139,736.19	JUANA INES VALENCIA MAJANO	EJERCICIO 2016
17	FEIEF/515001	EQUIPO DE CÓMPUTO	ZEMPOALA	\$ 60,000.00	\$ 60,000.00	CONSULTORES EMPRESARIALES	EJERCICIO 2016
18	FOFIR/511001	MOBILIARIO DE OFICINA	ZEMPOALA	\$ 150,488.23	\$ 150,488.23	JUANA INES VALENCIA MAJANO	EJERCICIO 2016
19	FGP/246001	MATERIAL ELÉCTRICO PARA ALUMBRADO Y EDIFICIOS PÚBLICOS	ZEMPOALA	\$ 1,516,900.26	\$ 1,516,900.26	ANABEL LOPEZ LEON	EJERCICIO 2016
20	FGP/398001	IMPUESTO ESTATAL SOBRE NÓMINAS	ZEMPOALA	\$ 2,038,892.00	\$ 92,838.00	SECRETARIA DE FINANZAS DEL ESTADO DE HIDALGO	EJERCICIO 2016

MUNICIPIO DE ZEMPOALA, HGO.
CUENTA PÚBLICA MUNICIPAL
CÉDULA ANALÍTICA DE RESULTADO DEL EJERCICIO
AL 31 DE DICIEMBRE DE 2016

MIACP-04

NO.	NUMERO DE LA OBRA O ACCION POR FONDO	NOMBRE DE LA OBRA O ACCION	LOCALIDAD	MONTO INICIAL	SALDO ACTUAL O POR PAGAR	CONTRATISTA O PROVEEDOR	FECHA COMPROMISO DE PAGO
21	FGP/441007	APOYOS A COMUNIDADES	ZEMPOALA	\$ 169,957.55	\$ 169,957.55	POR DETERMINAR	EJERCICIO 2016
22	FORTAMUN/159001	LIQUIDACIONES	ZEMPOALA	\$ 67,932.29	\$ 54,991.57	IGNACION VERA ESPINOZA, CONCEPCION JUAREZ	EJERCICIO 2016
23	FORTAMUN/311001	SERVICIO DE ENERGÍA ELÉCTRICA	ZEMPOALA	\$ 11,936,445.83	\$ 1,588,350.09	COMISION FEDERAL DE ELECTRICIDAD	EJERCICIO 2016
24	FORTAMUN/398001	IMPUESTO ESTATAL SOBRE NÓMINAS	ZEMPOALA	\$ 19,201.08	\$ 19,201.08	SECRETARIA DE FINANZAS DEL ESTADO DE HIDALGO	EJERCICIO 2016
25	FORTASEG/113003	REESTRUCTURACIÓN Y HOMOLOGACIÓN SALARIAL DE LOS ELEMENTOS POLICIALES	ZEMPOALA	\$ 1,779,999.19	\$ 307,716.00	PERSONAL	EJERCICIO 2016
26	FORTASEG/271003	UNIFORMES PARA PERSONAL	ZEMPOALA	\$ 289,049.75	\$ 289,049.75	POR DETERMINAR	EJERCICIO 2016
27	FORTASEG/541001	VEHÍCULOS Y EQUIPO TERRESTRE	ZEMPOALA	\$ 2,028,437.84	\$ 436,967.84	HERRERA MOTORS	EJERCICIO 2016
28	FORTASEG/565001	EQUIPAMIENTO INSTITUCIONAL	ZEMPOALA	\$ 1,212,240.00	\$ 294,640.00	CARLOS MARTINEZ CADENA	EJERCICIO 2016
29	FFM/351001	REPARACION Y MANTENIMIENTO DE EDIFICIO DE SERVICIOS PÚBLICOS	ZEMPOALA	\$ 1,500,000.00	\$ 1,500,000.00	POR DETERMINAR	EJERCICIO 2016
30	FFM/398001	IMPUESTO ESTATAL SOBRE NÓMINAS	ZEMPOALA	\$ 7,795.68	\$ 7,795.68	SECRETARIA DE FINANZAS DEL ESTADO DE HIDALGO	EJERCICIO 2016
31	FFM/412001	SUBSIDIO AL DIF MUNICIPAL	ZEMPOALA	\$ 4,355,805.30	\$ 162,067.42	SISTEMA MUNICIPAL PARA EL DESARROLLO INTEGRAL	EJERCICIO 2016
32	FFM/441006	AYUDAS PARA ACTIVIDADES DEPORTIVAS	ZEMPOALA	\$ 150,000.00	\$ 150,000.00	SINUHE PEREZ ALCANTARA	EJERCICIO 2016
33	FFM/441007	APOYOS A COMUNIDADES	ZEMPOALA	\$ 642,736.18	\$ 642,736.18	POR DETERMINAR	EJERCICIO 2016
34	ISAN/261000	COMBUSTIBLES, LUBRICANTES Y ADITIVOS	ZEMPOALA	\$ 165,999.18	\$ 23,365.20	SERVICIO TAYFER S.A. DE C.V.	EJERCICIO 2016
35	IEPS/261001	COMBUSTIBLES Y LUBRICANTES PARA VEHICULOS DE P.M.	ZEMPOALA	\$ 36,100.07	\$ 36,100.07	SERVICIO TAYFER S.A. DE C.V.	EJERCICIO 2016
36	IEPS/441007	APOYOS A COMUNIDADES	ZEMPOALA	\$ 3,518.02	\$ 3,518.02	POR DETERMINAR	EJERCICIO 2016
37	ISR/441007	APOYOS A COMUNIDADES	ZEMPOALA	\$ 186,526.00	\$ 186,526.00	POR DETERMINAR	EJERCICIO 2016
38	2016/FAISM083012	REHABILITACION DE LINEA DE CONDUCCION AGUA POTABLE	ZEMPOALA	\$ 3,345,525.43	\$ 722,628.83	GRUPO CONSTRUCTOR BRM S.A. DE C.V.	EJERCICIO 2016
39	2016/FFIEM83001	REHABILITACION DE PARQUE DE LA COMUNIDAD DE SAN ANTONIO OXTOYUCAN	SAN ANTONIO OXTOYUCAN	\$ 692,300.00	\$ 484,984.03	JOSE LUIS GONZALEZ LEON	EJERCICIO 2016



MUNICIPIO DE ZEMPOALA, HGO.
CUENTA PÚBLICA MUNICIPAL
CÉDULA ANALÍTICA DE RESULTADO DEL EJERCICIO
AL 31 DE DICIEMBRE DE 2016

NO.	NUMERO DE LA OBRA O ACCION POR FONDO	NOMBRE DE LA OBRA O ACCION	LOCALIDAD	MONTO INICIAL	SALDO ACTUAL O POR PAGAR	CONTRATISTA O PROVEEDOR	FECHA COMPROMISO DE PAGO
40	2016/FFIEM83002	PAVIMENTACION ASFALTICA DEL ACCESO A LA COMUNIDAD SANTIAGO TEPEYAHUALCO	SANTIAGO TEPEYAHUALCO	\$ 840,650.00	\$ 61,630.54	JOSE LUIS GONZALEZ LEON	EJERCICIO 2016
41	PET/614067	DRENAJE SANITARIO CALLE LAURELES	MATILDE	\$ 38,655.06	\$ 163.58	POR DETERMINAR	EJERCICIO 2016
42	PET/614068	PAVIMENTACION CONCRETO HIDRAULICO PASEO DE LAS FLORES	MATILDE	\$ 1,107,033.02	\$ 446.62	POR DETERMINAR	EJERCICIO 2016
43	FONREGION/614070	PAVIMENTACION CONCRETO HIDRAULICO PARTICIPACION, SOLIDARIDAD Y REGIONAL 2016	TELLEZ	\$ 15,984,000.00	\$ 11,188,800.00	GRUPO CONSTRUCTOR BRM	EJERCICIO 2016
44	RAMO22/614071	RAMO22 PROYECTO DE DESARROLLO	TELLEZ	\$ 13,846,000.00	\$ 13,846,000.00	SINUE PEREZ ALCANTARA	EJERCICIO 2016
45	FAISM/612003	CONSTRUCCIÓN DE CLÍNICA DE LA CRUZ ROJA MEXICANA ESTAPA 2	ZEMPOALA	\$ 778,993.18	\$ 9,685.97	POR DETERMINAR	EJERCICIO 2016
				\$ 38,583,647.35	\$ 38,583,647.35		




PRESIDENTE MUNICIPAL

ING. HECTOR



TESORERO MUNICIPAL

L.C. J. JESUS HERNANDEZ JUAREZ



SÍNDICO PROTECTOR

MTRA. RUTH VENEZUELA

2016 - 2020

2016 - 2020

CÉDULA DE DEUDA PÚBLICA
DEL 1o. DE ENERO AL 31 DE DICIEMBRE DE 2016


FECHA DE CONTRATACIÓN DE LA DEUDA: _____

FECHA DE VENCIMIENTO DE LA DEUDA: _____


NOMBRE DEL ACREEDOR	DESTINO DE LA DEUDA	DEUDA CONTRATADA		AMORTIZACIÓN DE LA DEUDA EN EL EJERCICIO			POR PAGAR
		IMPORTE	PLAZO	CAPITAL	INTERES	TOTAL	
<h1>NO APLICA</h1>							



PRESIDENTE MUNICIPAL
ING. HECTOR MENDEZ BARRIETA
2016 - 2020



TESORERO MUNICIPAL
L.C. J. JESUS HERMANDEZ JUAREZ
2016 - 2020



SÍNDICO PROCAJADOR
MTRA. RUTH MENESES ESCALERA
2016 - 2020

BIENES MUEBLES, INMUEBLES E INTANGIBLES ADQUIRIDOS EN EL EJERCICIO DEL 1o. DE ENERO AL 31 DE DICIEMBRE DE 2016

NO. CUENTA	DESCRIPCIÓN DE LOS BIENES ADQUIRIDOS	FECHA DE ADQUISICIÓN	VALOR DE ADQUISICIÓN	AREA DE ASIGNACIÓN	MODALIDAD DE ADQUISICIÓN
	COMPUTADORA DESKTOP HP 20-E112LA	31/05/2016	\$ 7,999.02	INSTANCIA DE LA MUJER	DIRECTA
	COMPUTADORA DESKTOP HACER AZI-602-MD62	31/05/2016	\$ 7,199.00	INSTANCIA DE LA MUJER	DIRECTA
	SILLA EJECUTIVA MONACO	31/05/2016	\$ 1,819.29	INSTANCIA DE LA MUJER	DIRECTA
	ARCHIVERO 2 GAV TEXTURIZADO	31/05/2016	\$ 3,498.56	INSTANCIA DE LA MUJER	DIRECTA
	LIBRERO 5 REPISAS METROPOLITAN	31/05/2016	\$ 2,379.30	INSTANCIA DE LA MUJER	DIRECTA
	LIBRERO 2 PUERTAS METROPOLITAN	31/05/2016	\$ 2,589.31	INSTANCIA DE LA MUJER	DIRECTA
	ESCRITORIO EN L CAPUCCINO	31/05/2016	\$ 3,498.59	INSTANCIA DE LA MUJER	DIRECTA
	SILLA SECRETARIAL LANCASTER	31/05/2016	\$ 703.93	INSTANCIA DE LA MUJER	DIRECTA
	CAMARA DIGITAL NIKON S33	31/05/2016	\$ 1,999.00	INSTANCIA DE LA MUJER	DIRECTA
	TABLE HACER B3-A20-K6KL	31/05/2016	\$ 3,299.01	INSTANCIA DE LA MUJER	DIRECTA
	IMPRESORA	30/03/2016	\$ 4,365.00	SEGURIDAD PUBLICA	DIRECTA
	MULTIFUNCIONAL	30/07/2016	\$ 4,780.00	ASAMBLEA	DIRECTA
	TAMBOR PARA IMPRESORA	20/06/2016	\$ 5,650.00	TESORERIA	DIRECTA
	EQUIPO DE BOMBEO	24/07/2016	\$ 168,081.60	AGUA	DIRECTA
	EQUIPO DE BOMBEO	23/04/2016	\$ 22,040.00	AGUA	DIRECTA

PRESIDENTE MUNICIPAL

SECRETARIO MUNICIPAL

SINDICO PROSECUTOR



ING. HECTOR MENES
 2016 2020

2016 2020
 ENDEZ JUAREZ

LIC. EDGAR ISIDRO LEON CANALES

2016 2020
 MTRA. RUTH MENES ESCALERA



ZEMPOALA
Gobierno Municipal
2015-2020

**MUNICIPIO DE ZEMPOALA, HGO.
CUENTA PÚBLICA MUNICIPAL**

MIACP-06



**BIENES MUEBLES, INMUEBLES E INTANGIBLES ADQUIRIDOS EN EL EJERCICIO
DEL 1o. DE ENERO AL 31 DE DICIEMBRE DE 2016**

NO. CUENTA	DESCRIPCIÓN DE LOS BIENES ADQUIRIDOS	FECHA DE ADQUISICIÓN	VALOR DE ADQUISICIÓN	AREA DE ASIGNACIÓN	MODALIDAD DE ADQUISICIÓN
	COMPUTADORA DESKTOP HP 20-E112LA	31/05/2016	\$ 7,999.02	INSTANCIA DE LA MUJER	DIRECTA
	COMPUTADORA DESKTOP HACER AZI-602-MD62	31/05/2016	\$ 7,199.00	INSTANCIA DE LA MUJER	DIRECTA
	SILLA EJECUTIVA MONACO	31/05/2016	\$ 1,819.29	INSTANCIA DE LA MUJER	DIRECTA
	ARCHIVERO 2 GAV TEXTURIZADO	31/05/2016	\$ 3,498.56	INSTANCIA DE LA MUJER	DIRECTA
	LIBRERO 5 REPISAS METROPOLITAN	31/05/2016	\$ 2,379.30	INSTANCIA DE LA MUJER	DIRECTA
	LIBRERO 2 PUERTAS METROPOLITAN	31/05/2016	\$ 2,589.31	INSTANCIA DE LA MUJER	DIRECTA
	ESCRITORIO EN L CAPUCCINO	31/05/2016	\$ 3,498.59	INSTANCIA DE LA MUJER	DIRECTA
	SILLA SECRETARIAL LANCASTER	31/05/2016	\$ 703.93	INSTANCIA DE LA MUJER	DIRECTA
	CAMARA DIGITAL NIKON S33	31/05/2016	\$ 1,999.00	INSTANCIA DE LA MUJER	DIRECTA
	TABLE HACER B3-A20-K6KL	31/05/2016	\$ 3,299.01	INSTANCIA DE LA MUJER	DIRECTA
	IMPRESORA	30/03/2016	\$ 4,365.00	SEGURIDAD PUBLICA	DIRECTA
	MULTIFUNCIONAL	30/07/2016	\$ 4,780.00	ASAMBLEA	DIRECTA
	TAMBOR PARA IMPRESORA	20/06/2016	\$ 5,650.00	TESORERIA	DIRECTA
	EQUIDAD DE MONACO	11/04/2016	\$ 168,081.60	AGUA	DIRECTA
			\$ 22,040.00	AGUA	DIRECTA

PRESIDENTE MUNICIPAL

SECRETARIO MUNICIPAL

SINDICO PROCURADOR



ING. HECTOR MENESES 2016 - 2020

LIC. JESUS HERNANDEZ JUAREZ 2016 - 2020

LIC. EDGAR ISIDRO LEON CANALES

MTRA. RUTH MENESES ESCALERA 2016 - 2020

**BIENES MUEBLES, INMUEBLES E INTANGIBLES ADQUIRIDOS EN EL EJERCICIO
DEL 1o. DE ENERO AL 31 DE DICIEMBRE DE 2016**

NO. CUENTA	DESCRIPCIÓN DE LOS BIENES ADQUIRIDOS	FECHA DE ADQUISICIÓN	VALOR DE ADQUISICIÓN	AREA DE ASIGNACIÓN	MODALIDAD DE ADQUISICIÓN
------------	--------------------------------------	----------------------	----------------------	--------------------	--------------------------

MIACP-06

	MOTOBOMBA	11/08/2016	\$ 1,485.00	AGUA	DIRECTA
5.1.1.5100.0568	SILLA SECRETARIAL NEVEZ NEGRO	05/10/2016	\$ 731.29	SINDICATURA	DIRECTA
5.1.1.5100.0569	SILLA GENOVA NEGRA CRISA LINEA ITALIANA N122N	10/11/2016	\$ 351.88	OBRAS PUBLICAS	DIRECTA
5.1.1.5100.0570	SILLA GENOVA NEGRA CRISA LINEA ITALIANA N122N	10/11/2016	\$ 351.88	OBRAS PUBLICAS	DIRECTA
5.1.1.5100.0571	SILLA GENOVA NEGRA CRISA LINEA ITALIANA N122N	10/11/2016	\$ 351.88	OBRAS PUBLICAS	DIRECTA
5.1.1.5100.0572	SILLA GENOVA NEGRA CRISA LINEA ITALIANA N122N	10/11/2016	\$ 351.88	OBRAS PUBLICAS	DIRECTA
5.1.1.5100.0573	SILLA GENOVA NEGRA CRISA LINEA ITALIANA N122N	10/11/2016	\$ 351.88	OBRAS PUBLICAS	DIRECTA
5.1.1.5100.0574	SILLA GENOVA NEGRA CRISA LINEA ITALIANA N122N	10/11/2016	\$ 351.88	SEGURIDAD PUBLICA	DIRECTA
5.1.1.5100.0575	SILLA GENOVA NEGRA CRISA LINEA ITALIANA N122N	10/11/2016	\$ 351.88	SEGURIDAD PUBLICA	DIRECTA
5.1.1.5100.0576	SILLA GENOVA NEGRA CRISA LINEA ITALIANA N122N	10/11/2016	\$ 351.88	SEGURIDAD PUBLICA	DIRECTA
5.1.1.5100.0577	SILLA GENOVA NEGRA CRISA LINEA ITALIANA N122N	10/11/2016	\$ 351.88	SEGURIDAD PUBLICA	DIRECTA
PRESIDENTE MUNICIPAL				SECRETARIO MUNICIPAL	



ING. HECTOR MENENDES APRIETA
2016 - 2020


2016 - 2020
LIC. EDGAR ISIDRO LEON CANALES

MTRA. ROSALBA MENDOZA ESCALERA
2016 - 2020

MIACP-06

**BIENES MUEBLES, INMUEBLES E INTANGIBLES ADQUIRIDOS EN EL EJERCICIO
DEL 1o. DE ENERO AL 31 DE DICIEMBRE DE 2016**

NO. CUENTA	DESCRIPCIÓN DE LOS BIENES ADQUIRIDOS	FECHA DE ADQUISICIÓN	VALOR DE ADQUISICIÓN	AREA DE ASIGNACIÓN	MODALIDAD DE ADQUISICIÓN
5.1.1.5100.0578	SILLA GENOVA NEGRA CRISA LINEA ITALIANA N122N	10/11/2016	\$ 351.88	SEGURIDAD PUBLICA	DIRECTA
5.1.1.5100.0579	RACK MUSCLE ROCK ACERO 6 REPISAS	10/11/2016	\$ 1,321.96	OBRAS PUBLICAS	DIRECTA
5.1.1.5100.0580	SILLA RESTIRADOR CONNOR NEGRA	17/11/2016	\$ 1,291.36	TESORERIA	DIRECTA
5.1.1.5100.0581	SILLA RESTIRADOR CONNOR NEGRA	17/11/2016	\$ 1,291.36	TESORERIA	DIRECTA
5.6.7.5600.0243	TELEFONO PANASONIC KX-TGD220N	05/10/2016	\$ 1,205.68	RECURSOS HUMANOS	DIRECTA
5.6.7.5600.0244	DESBROZADORA FS 160 STIHL	07/10/2016	\$ 8,448.28	OFICIALIA MAYOR	DIRECTA
5.6.7.5600.0245	TELEFONO PANASONIC KX-TGD220N	14/10/2016	\$ 1,205.68	SINDICATURA	DIRECTA
5.6.7.5600.0246	TELEFONO PANASONIC KX-TGD220N	14/10/2016	\$ 1,205.68	RECAUDACION PREDIAL	DIRECTA
2.9.4.2900.0025	GRABADOR DIGITAL DE VOZ CON CABLE USB MODELO DVT1150, MARCA PHILLIPS,	29/11/2016	\$ 1,200.00	H. ASAMBLEA	DIRECTA
5.1.5.5100.0215	PRERENDENCIA MUNICIPAL 259 15 6"	05/07/2016	\$ 17,718.10	TESORERIA	DIRECTA
5.1.5.5100.0216	PRERENDENCIA MUNICIPAL 259 15 6"	19/11/2016	231.03	RECAUDACION PREDIAL	DIRECTA



ING. HECTOR MENESES ARANDA
2016-2020

LIC. EDGAR ISIDRO LEON CANALES

MTRA. FORTY MENESES ESCALERA

2016-2020



ZEMPOALA
Gobierno Municipal
2015-2020

**MUNICIPIO DE ZEMPOALA, HGO.
CUENTA PÚBLICA MUNICIPAL**

MIACP-06


**BIENES MUEBLES, INMUEBLES E INTANGIBLES ADQUIRIDOS EN EL EJERCICIO
DEL 1o. DE ENERO AL 31 DE DICIEMBRE DE 2016**

NO. CUENTA	DESCRIPCIÓN DE LOS BIENES ADQUIRIDOS	FECHA DE ADQUISICIÓN	VALOR DE ADQUISICIÓN	ÁREA DE ASIGNACIÓN	MODALIDAD DE ADQUISICIÓN
5.1.5.5100.0217	SWITCH D-LINK 8 PUERTOS	16/11/2016	\$ 231.03	CASA DE CULTURA	DIRECTA
5.1.5.5100.0218	SWITCH D-LINK 8 PUERTOS	17/11/2016	\$ 231.03	SEGURIDAD PÚBLICA	DIRECTA
5.1.5.5100.0219	SWITCH D-LINK 8 PUERTOS	17/11/2016	\$ 231.03	TESORERIA	DIRECTA
5.1.5.5100.0220	MONITOR HP DE 27"X SERIE T800139500	29/12/2016	\$ 4,151.72	DESARROLLO URBANO	DIRECTA
5.1.5.5100.0221	CPU EMSAMBLADO PARA RENDER 32GB RAM, CORE I7 5930K, T NVIDIA M4000	29/12/2016	\$ 78,848.00	DESARROLLO URBANO	DIRECTA
5.1.5.5100.0222	COMPUTADORA HP ALL-ONE PC 20-c0061a SERIE N. 8CC6390RRF	29/12/2016	\$ 14,999.00	REGISTRO DEL ESTADO FAMILIAR	DIRECTA
5.1.5.5100.0223	COMPUTADORA HP ALL-ONE PC 20-c0061a SERIE N. 8CC6390RQM	29/12/2016	\$ 14,999.00	REGISTRO DEL ESTADO FAMILIAR	DIRECTA
5.1.5.5100.0224	IMPRESORA HP LASERJET PRO M12W SERIE N. VNB6R03025	29/12/2016	\$ 2,599.00	REGISTRO DEL ESTADO FAMILIAR	DIRECTA
5.1.5.5100.0225	IMPRESORA HP LASERJET PRO M12W SERIE N. VNB6R03227	29/12/2016	\$ 2,599.00	REGISTRO DEL ESTADO FAMILIAR	DIRECTA



PRESIDENTE MUNICIPAL

ING. HECTOR MENESCUENTAT
2016-2020



SECRETARIO MUNICIPAL

L.C. JESUS HERNANDEZ JUAREZ
2016-2020



SECRETARIO MUNICIPAL

LIC. EDGAR ISIDRO LEON CANALES

2016 CP-2020



ZEMPOALA
Gobierno Municipal
2016-2020

**MUNICIPIO DE ZEMPOALA, HGO.
CUENTA PÚBLICA MUNICIPAL**

MIACP-06

**BIENES MUEBLES, INMUEBLES E INTANGIBLES ADQUIRIDOS EN EL EJERCICIO
DEL 1o. DE ENERO AL 31 DE DICIEMBRE DE 2016**


NO. CUENTA	DESCRIPCIÓN DE LOS BIENES ADQUIRIDOS	FECHA DE ADQUISICIÓN	VALOR DE ADQUISICIÓN	AREA DE ASIGNACIÓN	MODALIDAD DE ADQUISICIÓN
5.1.5.5100.0224	IMPRESORA HP LASERJET PRO M12W SERIE N. VNB6R03025	29/12/2016	\$ 2,599.00	REGISTRO DEL ESTADO FAMILIAR	DIRECTA
5.1.5.5100.0225	IMPRESORA HP LASERJET PRO M12W SERIE N. VNB6R03027		2,599.00	REGISTRO DEL ESTADO FAMILIAR	DIRECTA

PRESIDENTE MUNICIPAL

 ING. HECTOR MENDOZA
 2016-2020

TESORERO MUNICIPAL

 L.C. J. SESILIA HERNANDEZ JUAREZ
 2016-2020

SECRETARIO MUNICIPAL

 SINDICATO PROCHARRA
 MTRA. RUTH MENDOZA ESCOBERA
 2016-2020

LIC. EDGAR ISIDRO LEON CANALES

**BIENES MUEBLES, INMUEBLES E INTANGIBLES DADOS DE BAJA
DEL 1o. DE ENERO AL 31 DE DICIEMBRE DE 2016**

NO. CUENTA	DESCRIPCIÓN DE LOS BIENES DADOS DE BAJA	FECHA DE BAJA	VALOR DEL BIEN	AREA DE ASIGNACIÓN	MOTIVO DE LA BAJA
NO APLICA					

PRESIDENTE MUNICIPAL
ING. HECTOR MENEZES BARRERA



21 Feb 2020

TESORERO MUNICIPAL
LIC. JESUS EDUARDO ANDRÉS JUAREZ



2016 - 2020

SECRETARIO MUNICIPAL
LIC. EDGAR ISIDRO LEON CANALES

SÍNDICO PRESIDENTE
MTRA. RUTH MENEZES ESCALERA



2016 - 2020



ZEMPOALA
 Gobierno Municipal
 2016

ENTIDAD FISCALIZADA: MUNICIPIO ZEMPOALA
 EJERCICIO FISCAL: 2016

AL PERÍODO: 31 DE DICIEMBRE DE 2016

FORMATO DEL EJERCICIO Y DESTINO DEL GASTO FEDERALIZADO Y REINTEGROS

MIACP-08

PROGRAMA O FONDO	DESTINO DE LOS RECURSOS	EJERCICIO		REINTEGRO
		DEVENGADO	PAGADO	
RECURSOS PROPIOS	POBLACION DE ZEMPOALA HIDALGO	\$ 36,615,368.15	\$ 36,615,368.15	\$ -
FONDO GENERAL DE PARTICIPACIONES	POBLACION DE ZEMPOALA HIDALGO	\$ 25,496,449.30	\$ 25,496,449.30	\$ -
FONDO DE FOMENTO MUNICIPAL	POBLACION DE ZEMPOALA HIDALGO	\$ 12,648,966.31	\$ 12,648,966.31	\$ -
FONDO DE FISCALIZACION Y RECAUDACION	POBLACION DE ZEMPOALA HIDALGO	\$ 976,638.83	\$ 976,638.83	\$ -
FONDO DE APORTACIONES PARA EL FORTALECIMIENTO DE LOS MUNICIPIOS	POBLACION DE ZEMPOALA HIDALGO	\$ 20,240,913.82	\$ 202,409,123.82	\$ -
INCENTIVO A LA VENTA FINAL DE GASOLINA Y DIESEL	POBLACION DE ZEMPOALA HIDALGO	\$ 1,439,518.70	\$ 1,439,518.70	\$ -
FONDO PARA LA ESTABILIZACION DE LOS INGRESOS DE LAS ENTIDADES FEDERATIVAS	POBLACION DE ZEMPOALA HIDALGO	\$ 633,264.36	\$ 633,264.36	\$ -
FONDO DE PARTICIPACION DE LA RECAUDACION DE ISR	POBLACION DE ZEMPOALA HIDALGO	\$ 745,410.18	\$ 745,410.18	\$ -
IMPUESTO ESPECIAL SOBRE PRODUCCION Y SERVICIOS	POBLACION DE ZEMPOALA HIDALGO	\$ 171,623.09	\$ 171,623.09	\$ -
IMPUESTO SOBRE AUTOS	POBLACION DE ZEMPOALA HIDALGO	\$ 251,111.33	\$ 251,111.33	\$ -
FORTASEG FEDERAL	POBLACION DE ZEMPOALA HIDALGO	\$ 10,370,051.02	\$ 7,817,121.79	\$ 2,552,929.23
PROGRAMA DE FORTALECIMIENTO A LA TRANSVERSIDAD DE LA PERSPECTIVA DE GENERO	POBLACION DE ZEMPOALA HIDALGO	\$ 199,966.33	\$ 199,966.33	\$ -
FONDO PARA EL FORTALECIMIENTO DE LA INFRAESTRUCTURA ESTATAL Y MUNICIPAL	POBLACION DE ZEMPOALA HIDALGO	\$ 2,472,500.00	\$ 2,472,500.00	\$ -
PROYECTO DE FORTALECIMIENTO FONREZCO 2016	POBLACION DE ZEMPOALA HIDALGO	\$ 1,964,722.28	\$ 1,964,112.08	\$ 610.20
RAMO 2016	POBLACION DE ZEMPOALA HIDALGO	\$ 15,984,000.00	\$ 15,984,000.00	\$ -
FAISM 2016	POBLACION DE ZEMPOALA HIDALGO	\$ 13,846,000.00	\$ 13,846,000.00	\$ -
	POBLACION DE ZEMPOALA HIDALGO	\$ 10,463,262.87	\$ 10,463,262.87	\$ -

SECRETARIO MUNICIPAL

SINDICO PROCURADOR

LIC. EDGAR ISIDRO LEON CANALES

MTRA. RUTH MENDOZA ESCOBAR



2016 - 2020

TESORERO MUNICIPAL

L.C. HECTOR MENDOZA JUAREZ



2016 - 2020

ING. HECTOR MENDOZA JUAREZ

CONCILIACIÓN ENTRE INGRESOS Y EGRESOS CONTABLES Y PRESUPUESTARIOS


Municipio de Zempoala
 Conciliación entre Ingresos presupuestarios y contables
 Del 1 de Enero al 31 de Diciembre de 2016

1.-INGRESOS PRESUPUESTARIO		\$142,276,855.10
2. MÁS INGRESOS CONTABLES NO PRESUPUESTARIOS		\$0.00
INCREMENTO POR VARIACIÓN DE INVENTARIOS	\$0.00	
DISMINUCIÓN DEL EXCESO DE ESTIMACIONES POR PÉRDIDA O DETERIORO U OBSOLESCENCIA	\$0.00	
DISMINUCIÓN DEL EXCESO DE PROVISIONES	\$0.00	
OTROS INGRESOS Y BENEFICIOS VARIOS	\$0.00	
OTROS INGRESOS CONTABLES NO PRESUPUESTARIOS	\$0.00	
3. MENOS INGRESOS PRESUPUESTARIOS NO CONTABLES		\$0.00
INGRESOS DERIVADOS DE FINANCIAMIENTOS	\$0.00	
PRODUCTOS DE CAPITAL	\$0.00	
APROVECHAMIENTO CAPITAL	\$0.00	
OTROS INGRESOS PRESUPUESTARIOS NO CONTABLES	\$0.00	
4. INGRESOS CONTABLES (4= 1 + 2 - 3)		\$142,276,855.10

"Bajo protesta de decir verdad declaramos que las cifras contenidas en este estado financiero son veraces, correctas y conformes a la información referente a la situación y/o resultados del Municipio de Zempoala, afirmando ser legalmente responsables de la autenticidad y veracidad de las mismas, y así mismo a la idoneidad de la información derivada de cualquier declaración en falso sobre las mismas."



L.C. ~~2016~~ **2020** Juárez
 Tesorero Municipal



Ing. ~~2016~~ **2020** Ameta
 Presidente Municipal



Mtra. Ruth ~~2016~~ **2020** Escalera
 Síndico Procurador

Municipio de Zempoala

Conciliación entre Egresos presupuestarios y contables

Del 1 de Enero al 31 de Diciembre de 2016

1.- TOTAL DE EGRESOS (PRESUPUESTARIOS)		\$115,986,649.18
2. MENOS EGRESOS PRESUPUESTARIOS NO CONTABLES		\$23,101,144.41
Mobiliario y equipo de administración	\$354,599.84	
Mobiliario y equipo educacional y recreativo	\$0.00	
Equipo e instrumental médico y de laboratorio	\$0.00	
Vehículos y equipo de transporte	\$1,591,470.00	
Equipo de defensa y seguridad	\$324,000.00	
Maquinaría, otros equipos y herramientas	\$1,134,367.42	
Activos Biológicos	\$0.00	
Bienes inmuebles	\$0.00	
Activos Intangibles	\$5,000.00	
Obra pública en bienes propios	\$0.00	
Acciones y participaciones de capital	\$0.00	
Compra de títulos y valores	\$0.00	
Inversiones en fideicomisos, mandatos y otros análogos	\$0.00	
Provisiones para contingencias y otras erogaciones especiales	\$0.00	
Amortización de la deuda pública	\$0.00	
Adeudos de ejercicios fiscales anteriores (ADEFAS)	\$0.00	
OTROS EGRESOS PRESUPUESTALES NO CONTABLES	\$19,691,707.15	
3. MÁS GASTOS CONTABLES NO PRESUPUESTALES		\$0.00
ESTIMACIONES, DEPRECIACIONES, DETERIORS, OBSOLESCENCIA Y AMORTIZACIONES	\$0.00	
PROVISIONES	\$0.00	
DISMINUCIÓN DE INVENTARIOS	\$0.00	
AUMENTO POR INSUFICIENCIA DE ESTIMACIONES POR PÉRDIDA O DETERIORO U OBSOLESCENCIA	\$0.00	
AUMENTO POR INSUFICIENCIA DE PROVISIONES	\$0.00	
OTROS GASTOS	\$0.00	
OTROS GASTOS CONTABLES NO PRESUPUESTALES	\$0.00	
4. TOTAL DE GASTO CONTABLE (4= 1 - 2 + 3)		\$92,885,504.77

* Bajo protesta de decir verdad declaramos que las cifras contenidas en este estado financiero son veraces y correctas. La información referente a la situación y/o resultados del Municipio de Zempoala, afirmando ser legalmente responsables de la autenticidad y veracidad de las mismas, y así mismo de la responsabilidad derivada de cualquier declaración en falso sobre las mismas.



2016 - 2020

Ing. Hector Mereses Arrieta
Presidente Municipal

Mtra. Ruth Mereses Escalera
Síndico Procurador

L.C. J. Jesus Hernandez Juarez
Tesorero Municipal



**MUNICIPIO DE ZEMPOALA
CUENTA PÚBLICA 2016**

NOTAS A LOS ESTADOS FINANCIEROS

MUNICIPIO DE ZEMPOALA

NOTAS AL ESTADO DE SITUACION FINANCIERA DEL 01 DE ENERO AL 31 DE DICIEMBRE DE 2016

ACTIVO

ACTIVO CIRCULANTE

EFFECTIVO Y EQUIVALENTE

El saldo que refleja la cuenta de efectivo al 31 de Diciembre del 2016 está integrada en cuentas bancarias, corresponde a recursos federales, estatales y municipales este apartado representa los compromisos por concepto de pago a diversos proveedores, así como obras de infraestructura que están aún se encuentran pendientes de ejecutar mismo que a la fecha del 31 de Diciembre tiene un saldo de: **\$ 28, 668,603.53**

DERECHOS A RECIBIR EFFECTIVO O EQUIVALENTES

Los derechos a recibir efectivo o equivalentes representan los derechos de cobro originados en el desarrollo de las actividades del municipio cuanta con un saldo al 31 de diciembre de 2016 de **\$ 0.00**

DERECHOS A RECIBIR BIENES O SERVICIOS

Los derechos a recibir bienes o servicios **NO APLICA EN PERIODO**

 <p>Tesorería Municipal 2016-2020 L.G.J. Jesús Hernández Juárez</p>	 <p>Presidencia Municipal Ing. Hector Merino Nieto 2016-2020</p>	 <p>Síndico Procurador Mtra. Ruth Meneses Escalera</p>
---	--	---

"Bajo protesta de decir verdad declaramos que las cifras contenidas en este estado financiero son veraces y contienen toda la información referente a la situación y/o resultados del Municipio de Zempoala, afirmando ser legalmente responsables de la autenticidad y veracidad de las mismas, y así mismo asumimos la responsabilidad derivada de cualquier declaración en falso sobre las mismas"

MUNICIPIO DE ZEMPOALA

INVENTARIOS

NO APLICA

ALMACENES

NO APLICA

ESTIMACIONES POR PERDIDA O DETERIORO DE ACTIVOS
CIRCULANTES

NO APLICA

NOTAS AL ESTADO DE SITUACION FINANCIERA
DEL 01 DE ENERO AL 31 DE DICIEMBRE DE 2016

OTROS ACTIVOS CIRCULANTES

NO APLICA

INVERSIONES FINANCIERAS A LARGO PLAZO

NO APLICA



2016 - 2020

L.C. Jesús Hernández Juárez



Ing. Bot. Mariana Méndez

2016 - 2020



2016 - 2020

Mtra. Ruth Meneses Escalera

MUNICIPIO DE ZEMPOALA

BIENES INMUEBLES, INFRAESTRUCTURA Y CONSTRUCCIONES EN PROCESO

Al 31 de diciembre del ejercicio 2016 el saldo reflejado en este rubro se integra como a continuación se enlista: **\$48,214,950.21**

CONCEPTO	IMPORTE
TERRENOS	521,778.09
EDIFICIOS NO HABITACIONALES	1,363,199.59
CONSTRUCCIONES EN PROCESO EN BIENES DE DOMINIO PÚBLICO	46,082,114.08
CONSTRUCCIONES EN PROCESO EN BIENES PROPIOS	247,858.45
TOTAL	48,214,950.21



L.C. J. Jesús Hernández Juárez



Ing. Héctor Meneses Arrieta



Mtra. Ruth Meneses Escalera

"Bajo protesta de decir verdad declaramos que las cifras contenidas en este estado financiero son veraces y contienen toda la información referente a la situación y/o resultados del Municipio de Zempoala, afirmando ser legalmente responsables de la autenticidad y veracidad de las mismas, y así mismo asumimos la responsabilidad derivada de cualquier declaración en falso sobre las mismas"

MUNICIPIO DE ZEMPOALA

NOTAS AL ESTADO DE SITUACION FINANCIERA

DEL 01 DE ENERO AL 31 DE DICIEMBRE DE 2016

BIENES MUEBLES

Al 31 de diciembre del ejercicio 2016 el saldo reflejado en este rubro se integra como a continuación se enlista: **\$16,547,720.25**

CONCEPTO	IMPORTE
MOBILIARIO Y EQUIPO DE ADMINISTRACIÓN	3,209,620.95
MOBILIARIO Y EQUIPO EDUCACIONAL Y RECREATIVO	220,860.44
EQUIPO E INSTRUMENTAL MÉDICO Y DE LABORATORIO	-
VEHÍCULOS Y EQUIPO DE TRANSPORTE	6,478,586.91
EQUIPO DE DEFENSA Y SEGURIDAD	992,618.64
MAQUINARIA, OTROS EQUIPOS Y HERRAMIENTAS	5,646,033.31
OTROS ACTIVOS BIOLÓGICOS	-
TOTAL	16,547,720.25



2016 - 2020
Tesorero Municipal

L.C. J. Jesús Hernández Juárez



2016 - 2020

Ing. Héctor M. Flores Arrieta



2016 - 2020

Mtra. Ruth Meneses Escalera

MUNICIPIO DE ZEMPOALA

ACTIVOS INTANGIBLES

Al 31 de diciembre del ejercicio 2016 el saldo reflejado en este rubro se integra como a continuación se enlista: **\$284,723.98**

CONCEPTO	IMPORTE
SOFTWARE	43,386.98
SOFTWARE	241,337.00
TOTAL	284,723.98

NOTAS AL ESTADO DE SITUACION FINANCIERA

DEL 01 DE ENERO AL 31 DE DICIEMBRE DE 2016

ACTIVOS DIFERIDOS

NO APLICA

ESTIMACION POR PERIODO

NO APLICA

OTROS ACTIVOS NO CIRCULANTES

NO APLICA

PASIVO

El saldo de la cuenta al 31 de diciembre de 2016 refleja el compromiso de pago que se tiene con proveedores por **\$1,067,197.19** mismo que será cubierto en 60 días siguientes.



2016 / 2020

L.C. J. Jesús Hernández Juárez



2016 - 2020

Ing. Héctor Meneses Arrieta



2016 / 2020

Mtra. Ruth Meneses Escalera

"Bajo protesta de decir verdad declaramos que las cifras contenidas en este estado financiero son veraces y contienen toda la información referente a la situación y/o resultados del Municipio de Zempoala, afirmando ser legalmente responsables de la autenticidad y veracidad de las mismas, y así mismo asumimos la responsabilidad derivada de cualquier declaración en falso sobre las mismas"

MUNICIPIO DE ZEMPOALA

NOTAS AL ESTADO DE ACTIVIDADES

DEL 01 DE ENERO AL 31 DE DICIEMBRE DE 2016

INGRESOS

INGRESOS DE GESTIÓN

El saldo que reflejan los ingresos de gestión al 31 de diciembre del ejercicio fiscal 2016 es de \$35,244,713.12 el cual corresponde al concepto de impuestos, derechos, productos de tipo corriente y aprovechamientos mismos que son recaudados de acuerdo a la normativa establecida y a la Ley de Ingresos del Municipio de Zempoala para el ejercicio 2016 y se encuentra integrado de la siguiente manera:

CONCEPTO	IMPORTE
IMPUESTOS	\$ 23,299,464.17
DERECHOS	\$ 7,324,248.91
PRODUCTOS DE TIPO CORRIENTE	\$ 6,852.42
APROVECHAMIENTOS DE TIPO CORRIENTE	\$ 4,614,147.62
TOTAL	\$ 35,244,713.12



Tesorero Municipal
2016 - 2020

L.C: J. Jesús Hernández Juárez



2016 - 2020

Ing. Héctor Meneses Arrieta



2016 - 2020

Mtra. Ruth Meneses Escalera

MUNICIPIO DE ZEMPOALA

NOTAS AL ESTADO DE ACTIVIDADES DEL 01 DE ENERO AL 31 DE DICIEMBRE DE 2016

PARTICIPACIONES, APORTACIONES Y TRANSFERENCIAS

El saldo que refleja el concepto de Participaciones, Aportaciones y Transferencias al 31 de diciembre del 2016 es de \$107,032,142.15 por los conceptos de ingresos de entidades federativas y municipios.

CONCEPTO	IMPORTE
PARTICIPACIONES Y APORTACIONES	\$91,056,000.31
TRANSFERENCIAS, ASIGNACIONES, SUBSIDIOS Y OTRAS AYUDAS	\$15,976,141.84
TOTAL	\$107,032,142.15



Tesorero Municipal
2016 - 2020

L.C. J. Jesús Hernández Juárez



Presidente Municipal

2016 - 2020

Ing. Héctor Meneses Arrieta



Procurador

2016 - 2020

Mtra. Ruth Meneses Escalera

MUNICIPIO DE ZEMPOALA

NOTAS AL ESTADO DE ACTIVIDADES

DEL 01 DE ENERO AL 31 DE DICIEMBRE DE 2016

GASTOS Y OTRAS PERDIDAS

GASTOS DE FUNCIONAMIENTO

El saldo que refleja los gastos por funcionamiento al 31 de diciembre del 2016 es de \$ 78,682,107 se encuentra integrado por los conceptos de gastos por servicios personales, Materiales y suministros, Servicios generales los cuales son necesarios para el buen funcionamiento de la administración.

Servicios Personales refleja el gasto realizado en las remuneraciones del personal de carácter permanente y eventual, así como las remuneraciones especiales y adicionales derivadas de la prestación de la relación laboral con un saldo de **\$33,653,118.00**

Materiales y suministros se encuentra integrado por los rubros de materiales de administración, emisión de documentos, artículos oficiales, alimentos y utensilios, materias primas y materiales de producción y comercialización, materiales y artículos de construcción y reparación, productos químicos y farmacéuticos de laboratorio, combustibles y lubricantes, vestuarios, blancos, prendas de protección, artículos deportivos, herramientas menores, refacciones y accesorios con un saldo al 31 de diciembre del 2016 por **\$ 11,250,926.92**

Servicio Generales las cuentas que integran este rubro son servicios básicos, servicios de arrendamiento, servicios profesionales, científicos y técnicos, servicios financieros, bancarios y comerciales. Servicios de instalación, reparación, mantenimiento y conservación, comunicaron social y publicidad, viáticos, servicios oficiales son de gran importancia para el buen funcionamiento del ayuntamiento con su saldo **\$33,778,062.03**



2016-2020

L.C. J. Jesús Hernández Juárez



2016-2020
Ing. Héctor Meneses Arrieta



2016-2020
Mtra. Ruth Meneses Escalera

MUNICIPIO DE ZEMPOALA

NOTAS AL ESTADO DE ACTIVIDADES

DEL 01 DE ENERO AL 31 DE DICIEMBRE DE 2016

Transferencias, asignaciones, subsidios los movimientos y el saldo que refleja este rubro al 31 de diciembre del ejercicio 2016 refleja los gastos por transferencias, asignaciones, subsidios y otros apoyos a la población por un importe de \$ **12, 552,659.00** mismo que se encuentra integrado de la siguiente manera:

CONCEPTO	IMPORTE
TRANSFERENCIAS INTERNAS Y ASIGNACIONES AL SECTOR PÚBLICO	\$7,388,216.70
AYUDAS SOCIALES	\$5,164,442.09
TOTAL	\$12,552,658.79

Participaciones y aportaciones refleja un saldo al 31 de diciembre del 2016 de \$1,586,206.22 derivado de participaciones y convenios celebrados con Comisión Nacional del Agua, y Coparticipación del Fondo FORTASEG 2016.

CONCEPTO	IMPORTE
PARTICIPACIONES	\$48,000.00
CONVENIOS	\$1,538,206.22
TOTAL	\$1,586,206.22

Intereses, comisiones y otros gastos de la deuda publica **NO APLICA**

Intereses de la deuda publica **NO APLICA**

Gastos de la deuda pública **NO APLICA**

Otros gastos y pérdidas extraordinarios **NO APLICA**



Tesorero Municipal
2016 - 2020

L.C. J. Jesús Hernández Juárez



Presidente Municipal
2016 - 2020
Ing. Héctor Meneses Arrieta



Sindicado Proctor
2016 - 2020
Mtra. Ruth Meneses Escalera

MUNICIPIO DE ZEMPOALA

NOTAS AL ESTADO DEL FLUJO DE EFECTIVO


DEL 01 DE ENERO AL 31 DE DICIEMBRE DE 2016

1. El análisis de los saldos inicial y final que figuran en la última parte del Estado de Flujo de Efectivo en la cuenta de efectivo y equivalentes es como sigue al 31 de diciembre del 2016.


CONCEPTO	2016	2015
EFECTIVO		
BANCOS/TESORERÍA	\$ 28,668,603.53	\$ 10,123,263.30
EFECTIVO EN BANCOS - DEPENDENCIAS	\$ -	\$ -
INVERSIONES TEMPORALES (HASTA 3 MESES)	\$ -	\$ -
FONDOS CON AFECTACIÓN ESPECIFICA	\$ -	\$ -
DEPÓSITOS DE FONDOS DE TERCEROS Y OTROS	\$ -	\$ -
TOTAL DE EFECTIVO Y EQUIVALENTE	\$ 28,668,603.53	\$ 10,123,263.30



TESORERÍA MUNICIPAL
2016 - 2020
L.C. Jesús Hernández Juárez
Tesorero Municipal



PRESIDENCIA MUNICIPAL
2016 - 2020
Ing. Héctor Meneses Arrieta
Presidente Municipal



SINDICO PROCURADOR
2016 - 2020
Escalera

MUNICIPIO DE ZEMPOALA

2. Detallar las adquisiciones de bienes muebles e inmuebles con su monto global que fueron adquiridos del 01 de enero al 31 de diciembre del 2016

CONCEPTO	IMPORTE
COMPUTADORA DESKTOP HP 20-E112LA	\$ 7,999.02
COMPUTADORA DESKTOP HACER AZ1-602-MD62	\$ 7,199.00
SILLA EJECUTIVA MONACO	\$ 1,819.29
ARCHIVERO 2 GAV TEXTURIZADO	\$ 3,498.56
LIBRERO 5 REPISAS METROPOLITAN	\$ 2,379.30
LIBRERO 2 PUERTAS METROPOLITAN	\$ 2,589.31
ESCRITORIO EN L CAPUCCINO	\$ 3,498.59
SILLA SECRETARIAL LANCASTER	\$ 703.93
CÁMARA DIGITAL NIKON S33	\$ 1,999.00
TABLE HACER B3-A20-K6KL	\$ 3,299.01
IMPRESORA	\$ 4,365.00
MULTIFUNCIONAL	\$ 4,780.00
TAMBOR PARA IMPRESORA	\$ 5,650.00
EQUIPO DE BOMBEO	\$ 168,081.60
EQUIPO DE BOMBEO	\$ 22,040.00
MOTOBOMBA	\$ 1,485.00
SILLA SECRETARIAL NEVEZ NEGRO	\$ 731.29
SILLA GENOVA NEGRA CRISA LINEA ITALIANA N122N	\$ 351.88
SILLA GENOVA NEGRA CRISA LINEA ITALIANA N122N	\$ 351.88
SILLA GENOVA NEGRA CRISA LINEA ITALIANA N122N	\$ 351.88
SILLA GENOVA NEGRA CRISA LINEA ITALIANA N122N	\$ 351.88
SILLA GENOVA NEGRA CRISA LINEA ITALIANA N122N	\$ 351.88
SILLA GENOVA NEGRA CRISA LINEA ITALIANA N122N	\$ 351.88
SILLA GENOVA NEGRA CRISA LINEA ITALIANA N122N	\$ 351.88
SILLA GENOVA NEGRA CRISA LINEA ITALIANA N122N	\$ 351.88
SILLA GENOVA NEGRA CRISA LINEA ITALIANA N122N	\$ 351.88
SILLA GENOVA NEGRA CRISA LINEA ITALIANA N122N	\$ 351.88
SILLA GENOVA NEGRA CRISA LINEA ITALIANA N122N	\$ 351.88
SILLA GENOVA NEGRA CRISA LINEA ITALIANA N122N	\$ 351.88
RACK MUSCLE ROCK ACERO 6 REPISAS	\$ 1,321.96
SILLA RESTIRADOR CONNOR NEGRA	\$ 1,291.36
SILLA RESTIRADOR CONNOR NEGRA	\$ 1,291.36
TELÉFONO PANASONIC KX-TGD220N	\$ 1,205.68
DESBROZADORA FS 160 STIHL	\$ 8,448.28
TELÉFONO PANASONIC KX-TGD220N	\$ 1,205.68
TELÉFONO PANASONIC KX-TGD220N	\$ 1,205.68
GRABADOR DIGITAL DE VOZ CON CABLE USB MODELO DVT1150, MARCA PHILLIPS, ALIMENTACIÓN: 3 VCC (USA 2 BATERÍAS TIPO "AAA" DE 1,5 VCC) BATERÍAS INCLUIDAS, N. DE SERIE 9120056500765	\$ 1,200.00
LAPTOP DELL 15-5559 15 6"	\$ 17,718.10
SWITCH D-LINK 8 PUERTOS	\$ 231.03
SWITCH D-LINK 8 PUERTOS	\$ 231.03
SWITCH D-LINK 8 PUERTOS	\$ 231.03
SWITCH D-LINK 8 PUERTOS	\$ 231.03
MONITOR HP DE 27vx SERIE T800139500	\$ 4,151.72

"Bajo protesta de decir verdad declaramos que las cifras contenidas en este estado financiero son veraces y contienen toda la información referente a la situación y/o resultados del Municipio de Zempoala, afirmando ser legalmente responsables de la autenticidad y veracidad de las mismas, y así mismo asumimos la responsabilidad derivada de cualquier declaración en falso sobre las mismas"

MUNICIPIO DE ZEMPOALA

CPU EMSAMBLADO PARA RENDER 32GB RAM, CORE I7 5930K, T NVIDIA M4000	\$	78,848.00
COMPUTADORA HP ALL-ONE PC 20-c006la SERIE N. 8CC6390RRF	\$	14,999.00
COMPUTADORA HP ALL-ONE PC 20-c006la SERIE N. 8CC6390RQM	\$	14,999.00
IMPRESORA HP LASERJET PRO M12W SERIE N. VNB6R03025	\$	2,599.00
IMPRESORA HP LASERJET PRO M12W SERIE N. VNB6R03227	\$	2,599.00
TOTAL	\$	399,644.64

3. Conciliación de los Flujos de Efectivo Netos de las Actividades de Operación y la cuenta de Ahorro/Desahorro antes de Rubros Extraordinarios.

	2016	2015
INGRESOS DE GESTIÓN	35,243,944	26,035,575
PARTICIPACIONES, APORTACIONES, TRANSFERENCIAS	107,032,142	73,178,383
INGRESOS Y OTROS BENEFICIOS	142,276,086	99,213,957
GASTOS DE FUNCIONAMIENTO	91,299,299.00	79,663,561.00
TRANSFERENCIAS, ASIGNACIONES, SUBSIDIOS		
PARTICIPACIÓN Y APORTACIONES		
INTERESES, COMISIONES Y OTROS GASTOS	37,998,906	15,848,159
OTROS GASTOS Y PERDIDAS EXTRAORDINARIAS		
GASTOS Y OTRAS PERDIDAS	129,298,205	95,511,720
TOTAL DE SUPERÁVIT/DEFICIT	12,977,881	3,702,237



2016 - 2020
L.C. J. Jesús Hernández Juárez



2016 - 2020
Ing. Héctor Meneses Arrieta




2016 - 2020
Mtra. Ruth Meneses Escalera

MUNICIPIO DE ZEMPOALA

NOTAS AL ESTADO DE VARIACIÓN EN LA HACIENDA PUBLICA/PATRIMONIO

DEL 01 DE ENERO AL 31 DE DICIEMBRE DE 2016

El patrimonio del Municipio de Zempoala representa el reconocimiento neto de los activos y pasivos, adicionado del excedente de ingreso y egresos del ejercicio y remanentes de ejercicios anteriores que al 31 de diciembre del 2016 tiene un acumulado de \$11, 263.322.81


TESORERÍA MUNICIPAL
ZEMPOALA, HGO.
Tesorero Municipal
2016 - 2020
L.C. J. Jesús Hernández Juárez


PRESIDENCIA MUNICIPAL
ZEMPOALA, HGO.
Presidente Municipal
2016 - 2020
Ing. Héctor Meneses Arrieta


SINDICO PROCURADOR
ZEMPOALA, HGO.
Síndico Procurador
2016 - 2020
Mra. Ruth Meneses
Escaleta

"Bajo protesta de decir verdad declaramos que las cifras contenidas en este estado financiero son veraces y contienen toda la información referente a la situación y/o resultados del Municipio de Zempoala, afirmando ser legalmente responsables de la autenticidad y veracidad de las mismas, y así mismo asumimos la responsabilidad derivada de cualquier declaración en falso sobre las mismas"

MUNICIPIO DE ZEMPOALA

NOTAS DE GESTIÓN ADMINISTRATIVA

DEL 01 DE ENERO AL 31 DE DICIEMBRE DE 2016

INTRODUCCIÓN

Siguiendo lo señalado en La Ley General de Contabilidad en conjunto con el Manual de Contabilidad Gubernamental emitido por el Consejo Nacional de Armonización Contable el objetivo general de los Estados Financieros que se presentan, es proporcionar la información acerca de la situación financiera, los resultados de gestión, los flujos de efectivo en el ejercicio de la Ley de Ingresos y Presupuesto de Egresos del ejercicio 2016.

Los estados financieros constituyen la base financiera para la evaluación del desempeño la rendición de cuentas, la transparencia fiscal y fiscalización de la cuenta pública.

Panorama Económico y Financiero Las condiciones económicas financieras del Municipio de Zempoala Hidalgo al 31 de diciembre del 2016 están en proceso.

Autorización e historia

Creación del Ente, El Municipio de Zempoala fue creado en el año 06 agosto de 1824 mediante decreto de creación.

Principales cambios en su estructura, El municipio no ha sufrido cambios que se considere que afecte su existencia permanente.



L.C.U. Jesús Hernández Juárez



2016 - 2020
Ing. Héctor Meneses Arrieta



2016 - 2020
Mtra. Ruth Meneses Escalera

MUNICIPIO DE ZEMPOALA

Organización y objeto social

- **Objetivo Social.-** Trabajar mediante una política de resultados para brindar a la comunidad una mayor calidad de vida y asegurar los servicios necesarios para cubrir sus necesidades y crear un bienestar social a la población.
- **Principal Actividad.-** Trabajar municipio y población en conjunto para brindar mejores condiciones para lograr un ente con un gobierno eficiente y eficaz.
- **Ejercicio Fiscal .-** 2016
- **Régimen Jurídico.-** Administración Pública
- **Consideraciones fiscales del ente. –** ISR retenido, Impuesto sobre nomina
- **Estructura orgánica.** El municipio cuenta con estructura orgánica de acuerdo a la normativa.



2016 - 2020
Tesorero Municipal

L.C. J. Jesús Hernández Juárez



Presidente Municipal

2016 - 2020

Ing. Héctor Meneses Arrieta



Sindico Procurador

2016 - 2020

Mtra. Ruth Meneses Escalera

**ESTADOS FINANCIEROS
CONSOLIDADOS
MUNICIPIO DE
ZEMPOALA**

Estado de Situación Financiera
Al 31 de Diciembre de 2016 y 2015
(Pesos)

Municipio de Zempoala

CONCEPTO	Año	
	2016	2015

CONCEPTO	2016	2015
ACTIVO		
Activo Circulante		
Efectivo y Equivalentes	28,731,586.00	10,124,702
Derechos a Recibir Efectivo o Equivalentes	0	163,341
Derechos a Recibir Bienes o Servicios	0	94,005
Inventarios	0	0
Almacenes	0	0
Estimación por Pérdida o Deterioro de Activos Circulantes	0	0
Otros Activos Circulantes	0	0
Total de Activos Circulantes	28,731,586	10,382,048
Activo No Circulante		
Inversiones Financieras a Largo Plazo	0	0
Derechos a Recibir Efectivo o Equivalentes a Largo Plazo	0	0
Bienes Inmuebles, Infraestructura y Construcciones en Proceso	48,214,950.21	28,131,154
Bienes Muebles	16,808,035.96	12,846,270
Activos Intangibles	288,888.86	279,724
Depreciación, Deterioro y Amortización Acumulada de Bienes	0	0
Activos Diferidos	0	0
Estimación por Pérdida o Deterioro de Activos no Circulantes	0	0
Otros Activos no Circulantes	0	0
Total de Activos No Circulantes	65,311,675.03	41,357,148.63
TOTAL DEL ACTIVO	94,043,261.03	51,739,196.94
PASIVO		
Pasivo Circulante		
Cuentas por Pagar a Corto Plazo	1,267,230.02	1,267,230.02
Documentos por Pagar a Corto Plazo	0	0
Porción a Corto Plazo de la Deuda Pública a Largo Plazo	0	0
Títulos y Valores a Corto Plazo	0	0
Pasivos Diferidos a Corto Plazo	0	0
Fondos y Bienes de Terceros en Garantía y/o Administración a Corto Plazo	0	0
Provisiones a Corto Plazo	0	0
Otros Pasivos a Corto Plazo	0	3,324.66
Total de Pasivos Circulantes	1,267,230.02	355,745
Pasivo No Circulante		
Cuentas por Pagar a Largo Plazo	0	0
Documentos por Pagar a Largo Plazo	0	0
Deuda Pública a Largo Plazo	0	0
Pasivos Diferidos a Largo Plazo	0	0
Fondos y Bienes de Terceros en Garantía y/o en Administración a Largo Plazo	0	0
Provisiones a Largo Plazo	0	0
Total de Pasivos No Circulantes	0	0
TOTAL DEL PASIVO	1,267,230.02	355,745
HACIENDA PÚBLICA/ PATRIMONIO		
Hacienda Pública/Patrimonio Contribuido		
Aportaciones	0	11,391,721
Donaciones de Capital	0	0
Actualización de la Hacienda Pública / Patrimonio	11,880,003.30	11,391,721
Hacienda Pública/Patrimonio Generado	80,895,028	39,991,731
Resultados del Ejercicio (Ahorro / Desahorro)	49,423,333.66	19,439,721
Resultados de Ejercicios Anteriores	31,480,234.05	20,552,010
Revalúos	7,540.00	0
Reservas	0	0
Rectificaciones de Resultados de Ejercicios Anteriores	49,455,883.31	0
Exceso o Insuficiencia en la Actualización de la Hacienda Pública/Patrimonio	0.00	0.00
Resultado por Posición Monetaria	0.00	0.00
Resultado por Tenería de Activos no Monetarios	0.00	0.00
Hacienda Pública/ Patrimonio	92,776,031.01	92,776,031.01
DEL PASIVO Y HACIENDA PÚBLICA / PATRIMONIO	94,043,261.03	94,043,261.03

Bajo protesta de decir verdad declaro que las cifras contenidas en este estado financiero son veraces y contienen toda la información referente a las actividades de este municipio, afirmando ser legítimamente responsables de la autenticidad y veracidad de las mismas, y así mismo asumo la responsabilidad derivada de cualquier error que pudiera cometerse.

Ing.  **2016-2020**
Presidencia Municipal

L.P. Jesús Hernández Díaz
Tesorero Municipal

 **2016 - 2020**

 **2016 - 2020**
Ing. Ruth Meneses Escobar
Síndico Procurador

Estado de Actividades
Del 1 de Enero al 31 de Diciembre de 2016 y 2015
(Pesos)

Municipio de Zempoala

Ente Público:

Concepto	2016	2015	Concepto	2016	2015
INGRESOS Y OTROS BENEFICIOS			GASTOS Y OTRAS PÉRDIDAS		
Ingresos de la Gestión	35,244,713	26,447,173	Gastos de Funcionamiento		75,399,645.34
Impuestos	23,299,464.17	18,582,552.46	Servicios Personales		34,378,841.91
Cuotas y Aportaciones de Seguridad Social	0	0	Materiales y Suministros		8,613,656.99
Contribuciones de Mejoras	0	0	Servicios Generales	34,380,795.24	32,407,346.44
Derechos	7,324,248.91	5,080,490.80	Transferencias, Asignaciones, Subsidios y Otras Ayudas		4,894,136.88
Productos de Tipo Corriente	6,852.42	1,000.00	Transferencias Internas y Asignaciones al Sector Público	13,841,939	471,800.00
Aprovechamientos de Tipo Corriente	4,614,147.62	2,803,129.39	Transferencias al Rasto del Sector Público	7,388,216.70	-
Ingresos por Venta de Bienes y Servicios	0	0	Subsidios y Subvenciones	-	-
Ingresos no Comprendidos en las Fracciones de la Ley de Ingresos Causados en Ejercicios Fiscales Anteriores Pendientes de Liquidación o Pago	0	0	Ayudas Sociales	6,453,722.70	4,422,539.89
Participaciones, Aportaciones, Transferencias, Asignaciones, Subsidios y Otras Ayudas	108,087,808	73,932,461	Pensiones y Jubilaciones	-	-
Participaciones y Aportaciones	91,056,000.31	71,808,382.73	Transferencias a Fideicomisos, Mandatos y Contratos Análogos	-	0
Transferencias, Asignaciones, Subsidios y Otras ayudas	17,011,605.72	2,124,075.39	Transferencias a la Seguridad Social	-	0
Otros Ingresos y Beneficios	0	0	Donativos	-	0
Ingresos Financieros	0	0	Transferencias al Exterior	-	0
Incremento por Variación de Inventarios	0	0	Participaciones y Aportaciones	1,586,206.22	646,130.30
Disminución del Exceso de Estimaciones por Pérdida o Obsolescencia	0	0	Participaciones	-	107,513.45
Disminución del Exceso de Provisiones	0	0	Aportaciones	-	-
Otros Ingresos y Beneficios Varios	0	0	Convenios	1,538,206.22	538,616.85
Total de Ingresos y Otros Beneficios	143,312,315.15	100,379,833.79	Intereses, Comisiones y Otros Gastos de la Deuda Pública	0	0
			Intereses de la Deuda Pública	0	0
			Comisiones de la Deuda Pública	0	0
			Gastos de la Deuda Pública	0	0
			Costo por Coberturas	0	0
			Apoyos Financieros	0	0
			Otros Gastos y Pérdidas Extraordinarias	0	0
			Estimaciones, Depreciaciones, Deterioros, Obsolescencia y Amortizaciones	0	0
			Provisiones	0	0
			Disminución de Inventarios	0	0
			Aumento por Insuficiencia de Estimaciones por Pérdida o Deterioro y Obsolescencia	0	0
			Aumento por Insuficiencia de Provisiones	0	0
			Otros Gastos	0	0
			Inversión Pública	0	0
			Inversión Pública no Capitalizable	0	0
			Total de Gastos y Otras Pérdidas	15,428,145.62	80,839,912.52
			Resultados del Ejercicio (Ahorro/Desahorro)	127,884,173.53	19,439,721.27



2016 - 2020

Mra. Ruth Venegas Escalera
Síndico Procurador



2016 - 2020



2016 - 2020

"Bajo protesta de decir verdad declaramos que las cifras que se expresan en el presente documento son veraces y contienen toda la información referente a la situación y/o resultados del Municipio de Zempoala, afirmando ser legítimamente responsables de cualquier declaración en falso sobre las mismas, y así mismo asumimos la responsabilidad derivada de"

Estado de Variación en la Hacienda Pública
Del 1 de Enero al 31 de Diciembre de 2016
(pesos)

Municipio de Zempoala

Ente Público:

Concepto	Hacienda Pública/Patrimonio Contribuido	Hacienda Pública/Patrimonio Generado de Ejercicios Anteriores	Hacienda Pública/Patrimonio Generado del Ejercicio	Ajustes por Cambios de Valor	TOTAL
Rectificaciones de Resultados de Ejercicios Anteriores	0.00	0.00	0.00	0.00	0.00
Patrimonio Neto Inicial Ajustado del Ejercicio	11,435,208.90	0.00	0.00	0.00	11,435,208.90
Aportaciones	0.00	0.00	0.00	0.00	0.00
Donaciones de Capital	0.00	0.00	0.00	0.00	0.00
Actualización de la Hacienda Pública/Patrimonio	11,435,208.90	0.00	0.00	0.00	11,435,208.90
Variaciones de la Hacienda Pública/Patrimonio Neto del Ejercicio	0.00	20,615,197.40	19,303,355.53	0.00	39,918,552.93
Resultados del Ejercicio (Ahorro/Desahorro)	0.00	0.00	19,303,355.53	0.00	19,303,355.53
Resultados de Ejercicios Anteriores	0.00	20,615,197.40	0.00	0.00	20,615,197.40
Revalúos	0.00	0.00	0.00	0.00	0.00
Reservas	0.00	0.00	0.00	0.00	0.00
TOTAL	11,435,208.90	20,615,197.40	19,303,355.53	0.00	51,353,761.83
Aportaciones	-11,263,322.81	0.00	0.00	0.00	-11,263,322.81
Donaciones de Capital	0.00	0.00	0.00	0.00	0.00
Actualización de la Hacienda Pública/Patrimonio	-11,263,322.81	0.00	0.00	0.00	-11,263,322.81
Resultados del Ejercicio (Ahorro/Desahorro)	0.00	-20,615,197.40	30,107,892.36	0.00	9,492,694.96
Resultados de Ejercicios Anteriores	0.00	0.00	30,107,892.36	0.00	30,107,892.36
Revalúos	0.00	-20,615,197.40	0.00	0.00	-20,615,197.40
Reservas	0.00	0.00	0.00	0.00	0.00
TOTAL	171,886.09	0.00	49,411,247.89	0.00	49,583,133.98


"Bajo protesta de decir verdad, declaro que los datos contenidos en este estado financiero son veraces y contienen toda la información referente a la situación y/o resultados del Municipio de Zempoala, y que los datos son fidedignos y susceptibles de la autenticidad y veracidad de las mismas, mismo asumimos la responsabilidad derivada de cualquier declaración en falso sobre las mismas"



J. C. Jesús Juárez
2016
Presidente Municipal



Mtra. Ruth Meneses Escalera
Síndico Procurador



Ing. Sergio...

2016

2016 - 2020

Estado de Cambios en la Situación Financiera

Del 1 de Enero al 31 de Diciembre de 2016


(Pesos)


Ente Público: Municipio de Zempoala

	Origen*	Aplicación*
ACTIVO	51,584,005.56	
ACTIVO CIRCULANTE	10,479,279.20	
EFFECTIVO Y EQUIVALENTES	10,221,933.23	
DERECHOS A RECIBIR EFECTIVO O EQUIVALENTES	163,341.00	
DERECHOS A RECIBIR BIENES O SERVICIOS	94,004.97	
INVENTARIOS		
ALMACENES		
ESTIMACIÓN POR PÉRDIDA O DETERIORO DE ACTIVOS CIRCULANTES		
OTROS ACTIVOS CIRCULANTES		
ACTIVO NO CIRCULANTE	41,104,726.36	
INVERSIONES FINANCIERAS A LARGO PLAZO		
DERECHOS A RECIBIR EFECTIVO O EQUIVALENTES A LARGO PLAZO		
BIENES INMUEBLES, INFRAESTRUCTURA Y CONSTRUCCIONES EN BIENES MUEBLES	28,118,993.79	
ACTIVOS INTANGIBLES	12,794,458.21	
DEPRECIACIÓN, DETERIORO Y AMORTIZACIÓN ACUMULADA DE BIENES	283,688.86	
ACTIVOS DIFERIDOS		
ESTIMACIÓN POR PÉRDIDA O DETERIORO DE ACTIVOS NO CIRCULANTES		
OTROS ACTIVOS NO CIRCULANTES		
PASIVO		515,008.70
PASIVO CIRCULANTE		515,008.70
CUENTAS POR PAGAR A CORTO PLAZO		515,008.70
DOCUMENTOS POR PAGAR A CORTO PLAZO		
PORCIÓN A CORTO PLAZO DE LA DEUDA PÚBLICA A LARGO PLAZO		
TÍTULOS Y VALORES A CORTO PLAZO		
PASIVOS DIFERIDOS A CORTO PLAZO		
FONDOS Y BIENES DE TERCEROS EN GARANTÍA Y/O ADMINISTRACIÓN A PROVISIONES A CORTO PLAZO		
OTROS PASIVOS A CORTO PLAZO		
PASIVO NO CIRCULANTE		
CUENTAS POR PAGAR A LARGO PLAZO		
DOCUMENTOS POR PAGAR A LARGO PLAZO		
DEUDA PÚBLICA A LARGO PLAZO		
PASIVOS DIFERIDOS A LARGO PLAZO		
FONDOS Y BIENES DE TERCEROS EN GARANTÍA Y/O ADMINISTRACIÓN A PROVISIONES A LARGO PLAZO		
HACIENDA PÚBLICA/ PATRIMONIO		51,193,961.51
HACIENDA PÚBLICA/PATRIMONIO CONTRIBUIDO		11,263,322.81
APORTACIONES		
DONACIONES DE CAPITAL		
ACTUALIZACIÓN DE LA HACIENDA PÚBLICA/PATRIMONIO		11,263,322.81
HACIENDA PÚBLICA /PATRIMONIO GENERADO		39,930,638.70
RESULTADOS DEL EJERCICIO (AHORRO/ DESAHORRO)	30,172,991.66	
RESULTADOS DE EJERCICIOS ANTERIORES		20,615,197.40
REVALÚOS		
RESERVAS		
RECTIFICACIONES DE RESULTADOS DE EJERCICIOS ANTERIORES		
EXCESO O INSUFICIENCIA EN LA ACTUALIZACIÓN DE LA HACIENDA PÚBLICA/ PATRIMONIO		
RESULTADO POR POSICIÓN MONETARIA		
RESULTADO POR TENENCIA DE ACTIVOS NO MONETARIOS		

"Bajo protesta de decir verdad declaramos que las cifras contenidas en este estado financiero son veraces y contienen toda la información referente a la situación y/o resultados del Municipio de Zempoala, afirmando ser legalmente responsables de la autenticidad y veracidad de las mismas, y así mismo asumimos la responsabilidad derivada de lo anterior, declarando en falso sobre las mismas."


 Tesorero Municipal
 Lic. J. Jesús Hernández Juárez
 2016 - 2017


 Presidente Municipal
 Ing. Héctor Meneses Amata
 2016 - 2017


 Síndico Procurador
 Mtra. Ruth Meneses Escalante
 2016 - 2017

Estado de Flujos de Efectivo
Del 1 de Enero al 31 de Diciembre de 2016 y 2015
(Pesos)

Municipio de Zempoala

Concepto	2016	2015	Concepto	2016	2015
Flujos de Efectivo de las Actividades de Operación			Flujos de Efectivo de las Actividades de Inversión		
Origen			Origen		
Impuestos	143,472,434	99,939,696	Bienes Inmuebles, Infraestructura y Construcciones en Proceso	0	28,340
Cuotas y Aportaciones de Seguridad Social	23,299,464	18,582,552	Bienes Muebles	0	28340
Contribuciones de mejoras	0	0	Otros Orígenes de Inversión	0	0
Derechos	7,324,249	5,060,491	Aplicación		
Productos de Tipo Corriente	6,852	1,000	Bienes Inmuebles, Infraestructura y Construcciones en Proceso	23,193,559	9,894,063
Ingresos por Venta de Bienes y Servicios	4,614,148	2,363,191	Bienes Muebles	19,780,156.76	6,946,913
Ingresos no Comprendidos en las Fracciones de la Ley de Ingresos Causados en Ejercicios Fiscales Anteriores Pendientes de Liquidación o Pago	0	0	Otras Aplicaciones de Inversión	3,404,437	2,908,763
Participaciones y Aportaciones	91,056,000	71,808,383		8,965	38,387
Transferencias, Asignaciones y Subsidios y Otras Ayudas	17,011,606	2,124,078	Flujos Netos de Efectivo por Actividades de Inversión		
Otros Orígenes de Operación	160,115	0		-23,193,559	-9,865,723
Aplicación			Flujo de Efectivo de las Actividades de Financiamiento		
Servicios Personales	137,670,770	86,098,895	Origen		
Materiales y Suministros	39,955,010	34,193,486	Endeudamiento Neto	0	0
Servicios Generales	11,507,194	8,611,523	Interno	0	0
Transferencias Internas y Asignaciones al Sector Público	34,367,721	32,400,990	Externo	0	0
Transferencias al resto del Sector Público	7,388,217	471,600	Otros Orígenes de Financiamiento	0	0
Subsidios y Subvenciones	0	0			
Ayudas Sociales	6,453,723	4,433,787	Aplicación		
Pensiones y Jubilaciones	0	0	Servicios de la Deuda	0	0
Transferencias a Fideicomisos, Mandatos y Contratos Análogos	0	0	Interno	0	0
Transferencias a la Seguridad Social	0	0	Externo	0	0
Donativos	0	0	Otras Aplicaciones de Financiamiento	0	0
Transferencias al Exterior	0	0			
Participaciones	48,000	107,513	Flujos netos de Efectivo por Actividades de Financiamiento		
Aportaciones	0	0		0	0
Convenios	1,538,206	538,617			
Otras Aplicaciones de Operación	36,412,699	5,341,379			
			Incremento/Disminución Neta en el Efectivo y Equivalentes al Efectivo		
	5,801,664	13,840,801		-10,081,967	3,975,077
			Efectivo y Equivalentes al Efectivo al Inicio del Ejercicio		
				10,162,325	6,067,802
			Efectivo y Equivalentes al Efectivo al final del Ejercicio		
				100,358	10,042,879

Flujos Netos de Efectivo por Actividades de Operación

Incremento/Disminución Neta en el Efectivo y Equivalentes al Efectivo



2016 - 2020



2016 - 2020



2016 - 2020

"Bajo protesta de decir verdad declaramos que el balance y estado de cuenta que presentamos en este estado financiero son veraces y contienen toda la información referente a la administración del Municipio de Zempoala, afirmando ser legítimamente responsables de la autenticidad y veracidad de los datos que presentamos y no somos responsables de las mismas".

Ing. José Manuel Juárez
Presidente Municipal

Mtra. Ruth Meneses Escobar
Síndico Procurador