

Municipio de Zempoala Estado de Hidalgo

Estado Analítico de Ingresos Presupuestales

Del 01 de Enero al 31 de Octubre de 2017

Fuente de Ingresos	Ley de Ingresos Estimada	Ampliaciones / (Reducciones)	Ley de Ingresos Modificada	Ingresos Devengados	Ingresos Recaudados	Devengado Por Recaudar	(Recaudación / Estimación)
11.00 IMPUESTOS SOBRE LOS INGRESOS	\$60,000.00	\$0.00	\$60,000.00	\$0.00	\$0.00	\$0.00	0.00 %
Impuesto sobre juegos permitidos, espectáculos públicos,	\$20,000.00	\$0.00	\$20,000.00	\$0.00	\$0.00	\$0.00	0.00
Impuesto a comercios ambulantes	\$40,000.00	\$0.00	\$40,000.00	\$0.00	\$0.00	\$0.00	0.00 %
12.00 IMPUESTOS SOBRE EL PATRIMONIO	\$24,309,443.00	\$0.00	\$24,309,443.00	\$32,647,507.37	\$32,644,598.17	\$2,909.20	134.28
Impuesto predial	\$10,309,443.00	\$0.00	\$10,309,443.00	\$7,644,870.70	\$7,641,961.50	\$2,909.20	74.12 %
Rustico	\$2,717,571.00	\$0.00	\$2,717,571.00	\$1,101,631.70	\$1,098,722.50	\$2,909.20	40.43
Urbano	\$7,310,371.00	\$0.00	\$7,310,371.00	\$6,330,033.00	\$6,330,033.00	\$0.00	86.58 %
Ejidal	\$281,501.00	\$0.00	\$281,501.00	\$213,206.00	\$213,206.00	\$0.00	75.73
Traslado de dominio	\$14,000,000.00	\$0.00	\$14,000,000.00	\$25,002,636.67	\$25,002,636.67	\$0.00	178.59 %
43.00 DERECHOS POR PRESTACIÓN DE SERVICIOS	\$7,882,150.00	\$0.00	\$7,882,150.00	\$9,983,388.90	\$9,983,388.90	\$0.00	126.65
Derechos por servicios públicos	\$2,391,150.00	\$0.00	\$2,391,150.00	\$1,114,233.77	\$1,114,233.77	\$0.00	46.59 %
Derechos por servicio de alumbrado público	\$13,000.00	\$0.00	\$13,000.00	\$0.00	\$0.00	\$0.00	0.00
Derechos por servicios de agua potable	\$2,308,150.00	\$0.00	\$2,308,150.00	\$1,049,851.93	\$1,049,851.93	\$0.00	45.48 %
Derechos por servicios de drenaje y alcantarillado	\$5,000.00	\$0.00	\$5,000.00	\$730.30	\$730.30	\$0.00	14.60
Derechos por uso de rastro, guarda y matanza de ganado,	\$5,000.00	\$0.00	\$5,000.00	\$2,060.00	\$2,060.00	\$0.00	41.20 %
Derechos por servicio y uso de panteones	\$60,000.00	\$0.00	\$60,000.00	\$40,040.94	\$40,040.94	\$0.00	66.73
Derechos por servicio de limpia	\$0.00	\$0.00	\$0.00	\$21,550.60	\$21,550.60	\$0.00	0.00 %
Derechos por registro, licencias y permisos diversos	\$1,845,000.00	\$0.00	\$1,845,000.00	\$2,634,797.19	\$2,634,797.19	\$0.00	142.80
Derechos por registro del estado familiar	\$140,000.00	\$0.00	\$140,000.00	\$557,287.35	\$557,287.35	\$0.00	398.06 %
Derechos por servicios de certificaciones, legalizaciones y	\$900,000.00	\$0.00	\$900,000.00	\$989,985.00	\$989,985.00	\$0.00	109.99
Derechos por servicio de expedición y renovación de placa de	\$600,000.00	\$0.00	\$600,000.00	\$1,087,524.84	\$1,087,524.84	\$0.00	181.25 %
Derechos por expedición, revalidación y canje de permisos o	\$150,000.00	\$0.00	\$150,000.00	\$0.00	\$0.00	\$0.00	0.00
Derechos por expedición y revalidación de licencias o permisos	\$30,000.00	\$0.00	\$30,000.00	\$0.00	\$0.00	\$0.00	0.00 %
Derechos por licencia o permiso para la prestación del servicio	\$25,000.00	\$0.00	\$25,000.00	\$0.00	\$0.00	\$0.00	0.00
Derechos en materia de desarrollo urbano y ecología	\$3,646,000.00	\$0.00	\$3,646,000.00	\$6,084,807.94	\$6,084,807.94	\$0.00	166.88 %
Derechos por alineamiento, deslinde y nomenclatura.	\$162,000.00	\$0.00	\$162,000.00	\$1,102.00	\$1,102.00	\$0.00	0.68
Derechos por realización y expedición de avalúos catastrales	\$700,000.00	\$0.00	\$700,000.00	\$2,516,228.61	\$2,516,228.61	\$0.00	359.46 %
Derechos por la expedición de constancias y otorgamiento de	\$0.00	\$0.00	\$0.00	\$6,000.00	\$6,000.00	\$0.00	0.00
Derechos por licencias para construcción, reconstrucción,	\$2,099,000.00	\$0.00	\$2,099,000.00	\$3,481,331.23	\$3,481,331.23	\$0.00	165.85 %
Derechos por autorización de peritos en obras para	\$20,000.00	\$0.00	\$20,000.00	\$0.00	\$0.00	\$0.00	0.00
Derechos por autorización para la venta de lotes de terrenos en	\$600,000.00	\$0.00	\$600,000.00	\$0.00	\$0.00	\$0.00	0.00 %
Otros derechos por servicios relacionados con el desarrollo	\$50,000.00	\$0.00	\$50,000.00	\$80,146.10	\$80,146.10	\$0.00	160.29
Derechos por la participación en concursos, licitaciones y	\$10,000.00	\$0.00	\$10,000.00	\$0.00	\$0.00	\$0.00	0.00 %
Derechos por supervisión de obra pública.	\$5,000.00	\$0.00	\$5,000.00	\$0.00	\$0.00	\$0.00	0.00
Derechos por servicios prestados en materia de seguridad	\$0.00	\$0.00	\$0.00	\$149,550.00	\$149,550.00	\$0.00	0.00 %

Municipio de Zempoala
Estado de Hidalgo
Estado Analítico de Ingresos Presupuestales
 Del 01 de Enero al 31 de Octubre de 2017

Fuente de Ingresos		Ley de Ingresos Estimada	Ampliaciones / (Reducciones)	Ley de Ingresos Modificada	Ingresos Devengados	Ingresos Recaudados	Devengado Por Recaudar	(Recaudación / Estimación)
	Derechos por servicios prestados en materia de seguridad	\$0.00	\$0.00	\$0.00	\$149,550.00	\$149,550.00	\$0.00	0.00 %
51.00	PRODUCTOS DE TIPO CORRIENTE	\$45,000.00	\$0.00	\$45,000.00	\$0.00	\$0.00	\$0.00	0.00 %
51-01	PRODUCTOS DERIVADOS DEL USO Y APROVECHAMIENTO DE BIENES NO SUJETOS A RÉGIMEN DE DOMINIO PÚBLICO	\$45,000.00	\$0.00	\$45,000.00	\$0.00	\$0.00	\$0.00	0.00 %
	Arrendamiento de bienes muebles o inmuebles propiedad del Municipio	\$40,000.00	\$0.00	\$40,000.00	\$0.00	\$0.00	\$0.00	0.00 %
	Uso de plazas y pisos en las calles, pasajes y lugares públicos	\$40,000.00	\$0.00	\$40,000.00	\$0.00	\$0.00	\$0.00	0.00 %
	Expedición o reproducción de información pública	\$5,000.00	\$0.00	\$5,000.00	\$0.00	\$0.00	\$0.00	0.00 %
61.00	APROVECHAMIENTOS DE TIPO CORRIENTE	\$2,930,000.00	\$0.00	\$2,930,000.00	\$6,320,144.27	\$6,320,144.27	\$0.00	215.70 %
61-01	INCENTIVOS DERIVADOS DE LA COLABORACIÓN FISCAL	\$1,000,000.00	\$0.00	\$1,000,000.00	\$0.00	\$0.00	\$0.00	0.00 %
	Multas Federales no Fiscales	\$1,000,000.00	\$0.00	\$1,000,000.00	\$0.00	\$0.00	\$0.00	0.00 %
61-02	MULTAS	\$80,000.00	\$0.00	\$80,000.00	\$228,137.50	\$228,137.50	\$0.00	285.17 %
	Multas Impuestas a los infractores de los reglamentos administrativos por bando de policía	\$80,000.00	\$0.00	\$80,000.00	\$228,137.50	\$228,137.50	\$0.00	285.17 %
61-09	OTROS APROVECHAMIENTOS	\$1,850,000.00	\$0.00	\$1,850,000.00	\$6,092,006.77	\$6,092,006.77	\$0.00	329.29 %
	Rezagos de impuesto predial de ejercicios fiscales anteriores	\$1,600,000.00	\$0.00	\$1,600,000.00	\$0.00	\$0.00	\$0.00	0.00 %
	Rezagos de ejercicios fiscales anteriores	\$0.00	\$0.00	\$0.00	\$4,153,544.76	\$4,153,544.76	\$0.00	0.00 %
	Rezagos del impuesto predial	\$0.00	\$0.00	\$0.00	\$3,898,331.55	\$3,898,331.55	\$0.00	0.00 %
	Rezagos del agua potable	\$0.00	\$0.00	\$0.00	\$255,213.21	\$255,213.21	\$0.00	0.00 %
	Otros Aprovechamientos	\$250,000.00	\$0.00	\$250,000.00	\$1,938,462.01	\$1,938,462.01	\$0.00	775.38 %
	Aprovechamientos no identificados	\$250,000.00	\$0.00	\$250,000.00	\$1,938,462.01	\$1,938,462.01	\$0.00	775.38 %
81.00	PARTICIPACIONES	\$51,782,526.47	\$0.00	\$51,782,526.47	\$36,616,477.76	\$36,616,477.76	\$0.00	70.71 %
	Fondo General de Participaciones (FGP)	\$31,246,546.00	\$0.00	\$31,246,546.00	\$19,072,571.00	\$19,072,571.00	\$0.00	61.03 %
	Fondo de Fomento Municipal (FFM)	\$14,686,773.00	\$0.00	\$14,686,773.00	\$10,690,640.00	\$10,690,640.00	\$0.00	72.79 %
	Impuesto Sobre Automóviles Nuevos (ISAN)	\$212,212.00	\$0.00	\$212,212.00	\$165,130.00	\$165,130.00	\$0.00	77.81 %
	Impuesto Especial Sobre Producción y Servicios (IEPS)	\$315,900.00	\$0.00	\$315,900.00	\$370,520.00	\$370,520.00	\$0.00	117.29 %
	Incentivos a la Venta Final de Gasolinas y Diésel (IVFGD)	\$1,102,563.00	\$0.00	\$1,102,563.00	\$1,325,451.78	\$1,325,451.78	\$0.00	120.21 %
	Compensación del Impuesto sobre Automóviles Nuevos (CISAN)	\$65,842.00	\$0.00	\$65,842.00	\$51,672.20	\$51,672.20	\$0.00	78.47 %
	Fondo de Fiscalización y Recaudación (FOFYR)	\$375,977.00	\$0.00	\$375,977.00	\$1,096,380.00	\$1,096,380.00	\$0.00	291.60 %
	Fondo para la Estabilización de los Ingresos de las Entidades Federativas (FEIEF)	\$645,826.00	\$0.00	\$645,826.00	\$0.00	\$0.00	\$0.00	0.00 %
	Participación por la recaudación del ISR (ISR)	\$781,497.00	\$0.00	\$781,497.00	\$2,223,557.00	\$2,223,557.00	\$0.00	284.52 %
	Contingencias Económica	\$1,575,000.00	\$0.00	\$1,575,000.00	\$0.00	\$0.00	\$0.00	0.00 %
	Programa 3 x 1 Migrantes	\$500,000.00	\$0.00	\$500,000.00	\$1,620,555.78	\$1,620,555.78	\$0.00	324.11 %
	Programa Desarrollo zonas prioritarias	\$274,390.47	\$0.00	\$274,390.47	\$0.00	\$0.00	\$0.00	0.00 %
82.00	APORTACIONES	\$32,240,418.47	\$0.00	\$32,240,418.47	\$35,843,645.00	\$35,843,645.00	\$0.00	111.17 %
	Fondo de Aportaciones para la Infraestructura Social Municipal (FAISM)	\$10,453,580.00	\$0.00	\$10,453,580.00	\$11,725,711.00	\$11,725,711.00	\$0.00	112.16 %
	Fondo de Aportaciones para el Fortalecimiento Municipal (FAFM)	\$21,512,448.00	\$0.00	\$21,512,448.00	\$21,252,110.00	\$21,252,110.00	\$0.00	98.78 %
	Programa de empleo temporal	\$274,390.47	\$0.00	\$274,390.47	\$0.00	\$0.00	\$0.00	0.00 %

Municipio de Zempoala
Estado de Hidalgo
Estado Analítico de Ingresos Presupuestales
Del 01 de Enero al 31 de Octubre de 2017

Fuente de Ingresos	Ley de Ingresos Estimada	Ampliaciones / (Reducciones)	Ley de Ingresos Modificada	Ingresos Devengados	Ingresos Recaudados	Devengado Por Recaudar	(Recaudación / Estimación)
Rescate de Esp Públicos Fed (PREP)	\$0.00	\$0.00	\$0.00	\$2,500,000.00	\$2,500,000.00	\$0.00	0.00 %
Programa de Devolucion de Derechos (PRODER)	\$0.00	\$0.00	\$0.00	\$365,824.00	\$365,824.00	\$0.00	0.00
93.00 SUBSIDIOS Y SUBVENCIONES	\$12,942,500.00	\$0.00	\$12,942,500.00	\$1,700,000.00	\$1,700,000.00	\$0.00	13.13 %
Subsidio a Municipios y Demarcaciones Territoriales para el Ejercicio de la Función de Seguridad Pública	\$11,000,000.00	\$0.00	\$11,000,000.00	\$0.00	\$0.00	\$0.00	0.00
Fondo para el Fortalecimiento de la Infraestructura Estatal y Municipal	\$1,942,500.00	\$0.00	\$1,942,500.00	\$0.00	\$0.00	\$0.00	0.00 %
Programa de Fortalecimiento a la Transversalidad de la Perspectiva de Género	\$0.00	\$0.00	\$0.00	\$200,000.00	\$200,000.00	\$0.00	0.00
Fortalecimiento Financiero de Inversion II 2017	\$0.00	\$0.00	\$0.00	\$1,500,000.00	\$1,500,000.00	\$0.00	0.00 %
Total	\$132,192,037.94	\$0.00	\$132,192,037.94	\$123,111,163.30	\$123,108,254.10	\$2,909.20	93.13 %


ING. HECTOR MENESES ARRIETA
Presidente Municipal

2016 - 2020


L. C. J. JESÚS HERNÁNDEZ JUÁREZ
Tesorero Municipal

2016 - 2020


MTRA. RUTH MENESES ESCALERA
Síndico Procurador

2016 - 2020

"Bajo protesta de decir verdad declaramos que las cifras contenidas en este estado financiero son veraces y contienen toda la información referente a la situación y/o los resultados del Municipio de Zempoala, afirmando ser legalmente responsables de la autenticidad y veracidad de las mismas, y asimismo asumimos la responsabilidad derivada de cualquier declaración en falso sobre las mismas".

Municipio de Zempoala Estado de Hidalgo

Estado Analítico de Ingresos Presupuestales

Del 01 de Enero al 30 de Noviembre de 2017

Fuente de Ingresos	Ley de Ingresos Estimada	Ampliaciones / (Reducciones)	Ley de Ingresos Modificada	Ingresos Devengados	Ingresos Recaudados	Devengado Por Recaudar	(Recaudación / Estimación)
11.00 IMPUESTOS SOBRE LOS INGRESOS	\$60,000.00	\$0.00	\$60,000.00	\$0.00	\$0.00	\$0.00	0.00 %
Impuesto sobre juegos permitidos, espectáculos públicos,	\$20,000.00	\$0.00	\$20,000.00	\$0.00	\$0.00	\$0.00	0.00 %
Impuesto a comercios ambulantes	\$40,000.00	\$0.00	\$40,000.00	\$0.00	\$0.00	\$0.00	0.00 %
12.00 IMPUESTOS SOBRE EL PATRIMONIO	\$24,309,443.00	\$0.00	\$24,309,443.00	\$34,060,725.37	\$34,057,816.17	\$2,909.20	140.10
Impuesto predial	\$10,309,443.00	\$0.00	\$10,309,443.00	\$7,776,036.70	\$7,773,127.50	\$2,909.20	75.39 %
Rustico	\$2,717,571.00	\$0.00	\$2,717,571.00	\$1,116,671.70	\$1,113,762.50	\$2,909.20	40.98
Urbano	\$7,310,371.00	\$0.00	\$7,310,371.00	\$6,445,515.00	\$6,445,515.00	\$0.00	88.16 %
Ejidal	\$281,501.00	\$0.00	\$281,501.00	\$213,850.00	\$213,850.00	\$0.00	75.96
Traslado de dominio	\$14,000,000.00	\$0.00	\$14,000,000.00	\$26,284,688.67	\$26,284,688.67	\$0.00	187.74 %
43.00 DERECHOS POR PRESTACIÓN DE SERVICIOS	\$7,882,150.00	\$0.00	\$7,882,150.00	\$10,432,676.67	\$10,432,676.67	\$0.00	132.35
Derechos por servicios públicos	\$2,391,150.00	\$0.00	\$2,391,150.00	\$1,134,779.77	\$1,134,779.77	\$0.00	47.45 %
Derechos por servicio de alumbrado público	\$13,000.00	\$0.00	\$13,000.00	\$0.00	\$0.00	\$0.00	0.00
Derechos por servicios de agua potable	\$2,308,150.00	\$0.00	\$2,308,150.00	\$1,067,509.93	\$1,067,509.93	\$0.00	46.24 %
Derechos por servicios de drenaje y alcantarillado	\$5,000.00	\$0.00	\$5,000.00	\$730.30	\$730.30	\$0.00	14.60
Derechos por uso de rastro, guarda y matanza de ganado,	\$5,000.00	\$0.00	\$5,000.00	\$2,260.00	\$2,260.00	\$0.00	45.20 %
Derechos por servicio y uso de panteones	\$60,000.00	\$0.00	\$60,000.00	\$42,728.94	\$42,728.94	\$0.00	71.21
Derechos por servicio de limpia	\$0.00	\$0.00	\$0.00	\$21,550.60	\$21,550.60	\$0.00	0.00 %
Derechos por registro, licencias y permisos diversos	\$1,845,000.00	\$0.00	\$1,845,000.00	\$2,746,880.99	\$2,746,880.99	\$0.00	148.88
Derechos por registro del estado familiar	\$140,000.00	\$0.00	\$140,000.00	\$600,883.35	\$600,883.35	\$0.00	429.20 %
Derechos por servicios de certificaciones, legalizaciones y	\$900,000.00	\$0.00	\$900,000.00	\$1,053,852.00	\$1,053,852.00	\$0.00	117.09
Derechos por servicio de expedición y renovación de placa de	\$600,000.00	\$0.00	\$600,000.00	\$1,092,145.64	\$1,092,145.64	\$0.00	182.02 %
Derechos por expedición, revalidación y canje de permisos o	\$150,000.00	\$0.00	\$150,000.00	\$0.00	\$0.00	\$0.00	0.00
Derechos por expedición y revalidación de licencias o permisos	\$30,000.00	\$0.00	\$30,000.00	\$0.00	\$0.00	\$0.00	0.00 %
Derechos por licencia o permiso para la prestación del servicio	\$25,000.00	\$0.00	\$25,000.00	\$0.00	\$0.00	\$0.00	0.00
Derechos en materia de desarrollo urbano y ecología	\$3,646,000.00	\$0.00	\$3,646,000.00	\$6,375,995.91	\$6,375,995.91	\$0.00	174.87 %
Derechos por alineamiento, deslinde y nomenclatura.	\$162,000.00	\$0.00	\$162,000.00	\$1,102.00	\$1,102.00	\$0.00	0.68
Derechos por realización y expedición de avalúos catastrales	\$700,000.00	\$0.00	\$700,000.00	\$2,747,368.61	\$2,747,368.61	\$0.00	392.48 %
Derechos por la expedición de constancias y otorgamiento de	\$0.00	\$0.00	\$0.00	\$6,000.00	\$6,000.00	\$0.00	0.00
Derechos por licencias para construcción, reconstrucción,	\$2,099,000.00	\$0.00	\$2,099,000.00	\$3,541,379.20	\$3,541,379.20	\$0.00	168.71 %
Derechos por autorización de peritos en obras para	\$20,000.00	\$0.00	\$20,000.00	\$0.00	\$0.00	\$0.00	0.00
Derechos por autorización para la venta de lotes de terrenos en	\$600,000.00	\$0.00	\$600,000.00	\$0.00	\$0.00	\$0.00	0.00 %
Otros derechos por servicios relacionados con el desarrollo	\$50,000.00	\$0.00	\$50,000.00	\$80,146.10	\$80,146.10	\$0.00	160.29
Derechos por la participación en concursos, licitaciones y	\$10,000.00	\$0.00	\$10,000.00	\$0.00	\$0.00	\$0.00	0.00 %
Derechos por supervisión de obra pública.	\$5,000.00	\$0.00	\$5,000.00	\$0.00	\$0.00	\$0.00	0.00
Derechos por servicios prestados en materia de seguridad	\$0.00	\$0.00	\$0.00	\$175,020.00	\$175,020.00	\$0.00	0.00 %

Municipio de Zempoala
Estado de Hidalgo
Estado Analítico de Ingresos Presupuestales
Del 01 de Enero al 30 de Noviembre de 2017

Fuente de Ingresos		Ley de Ingresos Estimada	Ampliaciones / (Reducciones)	Ley de Ingresos Modificada	Ingresos Devengados	Ingresos Recaudados	Devengado Por Recaudar	(Recaudación / Estimación)
	Derechos por servicios prestados en materia de seguridad	\$0.00	\$0.00	\$0.00	\$175,020.00	\$175,020.00	\$0.00	0.00 %
51.00	PRODUCTOS DE TIPO CORRIENTE	\$45,000.00	\$0.00	\$45,000.00	\$0.00	\$0.00	\$0.00	0.00
51-01	PRODUCTOS DERIVADOS DEL USO Y APROVECHAMIENTO DE BIENES NO SUJETOS A RÉGIMEN DE DOMINIO PÚBLICO	\$45,000.00	\$0.00	\$45,000.00	\$0.00	\$0.00	\$0.00	0.00 %
	Arendamiento de bienes muebles o inmuebles propiedad del Municipio	\$40,000.00	\$0.00	\$40,000.00	\$0.00	\$0.00	\$0.00	0.00
	Uso de plazas y pisos en las calles, pasajes y lugares públicos	\$40,000.00	\$0.00	\$40,000.00	\$0.00	\$0.00	\$0.00	0.00 %
	Expedición o reproducción de información pública	\$5,000.00	\$0.00	\$5,000.00	\$0.00	\$0.00	\$0.00	0.00
61.00	APROVECHAMIENTOS DE TIPO CORRIENTE	\$2,930,000.00	\$0.00	\$2,930,000.00	\$6,539,652.13	\$6,539,652.13	\$0.00	223.19 %
61-01	INCENTIVOS DERIVADOS DE LA COLABORACIÓN FISCAL	\$1,000,000.00	\$0.00	\$1,000,000.00	\$0.00	\$0.00	\$0.00	0.00
	Multas Federales no Fiscales	\$1,000,000.00	\$0.00	\$1,000,000.00	\$0.00	\$0.00	\$0.00	0.00 %
61-02	MULTAS	\$80,000.00	\$0.00	\$80,000.00	\$245,867.50	\$245,867.50	\$0.00	307.33
	Multas Impuestas a los infractores de los reglamentos	\$80,000.00	\$0.00	\$80,000.00	\$245,867.50	\$245,867.50	\$0.00	307.33 %
61-09	OTROS APROVECHAMIENTOS	\$1,850,000.00	\$0.00	\$1,850,000.00	\$6,293,784.63	\$6,293,784.63	\$0.00	340.20
	Rezagos de impuesto predial de ejercicios fiscales anteriores	\$1,600,000.00	\$0.00	\$1,600,000.00	\$0.00	\$0.00	\$0.00	0.00 %
	Rezagos de ejercicios fiscales anteriores	\$0.00	\$0.00	\$0.00	\$4,251,528.62	\$4,251,528.62	\$0.00	0.00
	Rezagos del impuesto predial	\$0.00	\$0.00	\$0.00	\$3,990,593.41	\$3,990,593.41	\$0.00	0.00 %
	Rezagos del agua potable	\$0.00	\$0.00	\$0.00	\$260,935.21	\$260,935.21	\$0.00	0.00
	Otros Aprovechamientos	\$250,000.00	\$0.00	\$250,000.00	\$2,042,256.01	\$2,042,256.01	\$0.00	816.90 %
	Aprovechamientos no identificados	\$250,000.00	\$0.00	\$250,000.00	\$2,042,256.01	\$2,042,256.01	\$0.00	816.90 %
81.00	PARTICIPACIONES	\$51,782,526.47	\$0.00	\$51,782,526.47	\$41,392,177.06	\$41,392,177.06	\$0.00	79.93 %
	Fondo General de Participaciones (FGP)	\$31,246,546.00	\$0.00	\$31,246,546.00	\$20,965,226.50	\$20,965,226.50	\$0.00	67.09
	Fondo de Fomento Municipal (FFM)	\$14,686,773.00	\$0.00	\$14,686,773.00	\$11,759,704.00	\$11,759,704.00	\$0.00	80.07 %
	Impuesto Sobre Automóviles Nuevos (ISAN)	\$212,212.00	\$0.00	\$212,212.00	\$181,643.00	\$181,643.00	\$0.00	85.59
	Impuesto Especial Sobre Producción y Servicios (IEPS)	\$315,900.00	\$0.00	\$315,900.00	\$407,572.00	\$407,572.00	\$0.00	129.01 %
	Incentivos a la Venta Final de Gasolinas y Diésel (IVFGD)	\$1,102,563.00	\$0.00	\$1,102,563.00	\$1,447,499.22	\$1,447,499.22	\$0.00	131.28
	Compensación del Impuesto sobre Automóviles Nuevos (CISAN)	\$65,842.00	\$0.00	\$65,842.00	\$56,839.42	\$56,839.42	\$0.00	86.32 %
	Fondo de Fiscalización y Recaudación (FOFYR)	\$375,977.00	\$0.00	\$375,977.00	\$1,186,617.51	\$1,186,617.51	\$0.00	315.60
	Fondo para la Estabilización de los Ingresos de las Entidades Federativas (FEIEF)	\$645,826.00	\$0.00	\$645,826.00	\$0.00	\$0.00	\$0.00	0.00 %
	Participación por la recaudación del ISR (ISR)	\$781,497.00	\$0.00	\$781,497.00	\$2,470,075.00	\$2,470,075.00	\$0.00	316.06
	Contingencias Económica	\$1,575,000.00	\$0.00	\$1,575,000.00	\$0.00	\$0.00	\$0.00	0.00 %
	Programa 3 x 1 Migrantes	\$500,000.00	\$0.00	\$500,000.00	\$2,917,000.41	\$2,917,000.41	\$0.00	583.40
	Programa Desarrollo zonas prioritarias	\$274,390.47	\$0.00	\$274,390.47	\$0.00	\$0.00	\$0.00	0.00 %
82.00	APORTACIONES	\$32,240,418.47	\$0.00	\$32,240,418.47	\$38,468,856.00	\$38,468,856.00	\$0.00	119.31
	Fondo de Aportaciones para la Infraestructura Social Municipal (FAISM)	\$10,453,580.00	\$0.00	\$10,453,580.00	\$11,725,711.00	\$11,725,711.00	\$0.00	112.16 %
	Fondo de Aportaciones para el Fortalecimiento Municipal (FAFM)	\$21,512,448.00	\$0.00	\$21,512,448.00	\$23,377,321.00	\$23,377,321.00	\$0.00	108.66
	Programa de empleo temporal	\$274,390.47	\$0.00	\$274,390.47	\$0.00	\$0.00	\$0.00	0.00 %

Municipio de Zempoala
Estado de Hidalgo
Estado Analítico de Ingresos Presupuestales
Del 01 de Enero al 30 de Noviembre de 2017

Fuente de Ingresos	Ley de Ingresos Estimada	Ampliaciones / (Reducciones)	Ley de Ingresos Modificada	Ingresos Devengados	Ingresos Recaudados	Devengado Por Recaudar	(Recaudación / Estimación)
Rescate de Esp Públicos Fed (PREP)	\$0.00	\$0.00	\$0.00	\$3,000,000.00	\$3,000,000.00	\$0.00	0.00 %
Programa de Devolucion de Derechos (PRODER)	\$0.00	\$0.00	\$0.00	\$365,824.00	\$365,824.00	\$0.00	0.00
93.00 SUBSIDIOS Y SUBVENCIONES	\$12,942,500.00	\$0.00	\$12,942,500.00	\$1,700,030.00	\$1,700,000.00	\$30.00	13.13 %
Subsidio a Municipios y Demarcaciones Territoriales para el Ejercicio de la Función de Seguridad Pública	\$11,000,000.00	\$0.00	\$11,000,000.00	\$0.00	\$0.00	\$0.00	0.00
Fondo para el Fortalecimiento de la Infraestructura Estatal y Municipal	\$1,942,500.00	\$0.00	\$1,942,500.00	\$0.00	\$0.00	\$0.00	0.00 %
Programa de Fortalecimiento a la Transversalidad de la Perspectiva de Género	\$0.00	\$0.00	\$0.00	\$200,000.00	\$200,000.00	\$0.00	0.00
Fortalecimiento Financiero de Inversion II 2017	\$0.00	\$0.00	\$0.00	\$1,500,030.00	\$1,500,000.00	\$30.00	0.00 %
Total	\$132,192,037.94	\$0.00	\$132,192,037.94	\$132,594,117.23	\$132,591,178.03	\$2,939.20	100.30 %

ING. HECTOR MENESES ARRIETA
 Presidente Municipal

LIC. J. JESUS HERNANDEZ JUAREZ
 Tesorero Municipal

MTRA. RUTH MENESES ESCALERA
 Síndico Procurador

"Bajo protesta de decir verdad declaramos que las cifras contenidas en este estado financiero son veraces y contienen toda la información referente a la situación y/o los resultados del Municipio de Zempoala, afirmando ser legalmente responsables de la autenticidad y veracidad de las mismas, y asimismo asumimos la responsabilidad derivada de cualquier declaración en falso sobre las mismas".

Municipio de Zempoala Estado de Hidalgo

Estado Analítico de Ingresos Presupuestales

Del 01 de Enero al 31 de Diciembre de 2017

Fuente de Ingresos		Ley de Ingresos Estimada	Ampliaciones / (Reducciones)	Ley de Ingresos Modificada	Ingresos Devengados	Ingresos Recaudados	Devengado Por Recaudar	(Recaudación / Estimación)
11.00	IMPUESTOS SOBRE LOS INGRESOS	\$60,000.00	-\$60,000.00	\$0.00	\$0.00	\$0.00	\$0.00	0.00 %
	Impuesto sobre juegos permitidos, espectáculos públicos,	\$20,000.00	-\$20,000.00	\$0.00	\$0.00	\$0.00	\$0.00	0.00
	Impuesto a comercios ambulantes	\$40,000.00	-\$40,000.00	\$0.00	\$0.00	\$0.00	\$0.00	0.00 %
12.00	IMPUESTOS SOBRE EL PATRIMONIO	\$24,309,443.00	\$12,507,688.86	\$36,817,131.86	\$36,817,131.86	\$36,814,222.66	\$2,909.20	99.99
	Impuesto predial	\$10,309,443.00	-\$2,269,871.30	\$8,039,571.70	\$8,039,571.70	\$8,036,662.50	\$2,909.20	99.96 %
	Rustico	\$2,717,571.00	-\$1,513,658.30	\$1,203,912.70	\$1,203,912.70	\$1,201,003.50	\$2,909.20	99.75
	Urbano	\$7,310,371.00	-\$689,367.00	\$6,621,004.00	\$6,621,004.00	\$6,621,004.00	\$0.00	100.00 %
	Ejidal	\$281,501.00	-\$66,846.00	\$214,655.00	\$214,655.00	\$214,655.00	\$0.00	100.00
	Traslado de dominio	\$14,000,000.00	\$14,777,560.16	\$28,777,560.16	\$28,777,560.16	\$28,777,560.16	\$0.00	100.00 %
43.00	DERECHOS POR PRESTACIÓN DE SERVICIOS	\$7,882,150.00	\$3,280,753.04	\$11,162,903.04	\$11,162,903.04	\$11,162,903.04	\$0.00	100.00
	Derechos por servicios públicos	\$2,391,150.00	-\$1,228,740.23	\$1,162,409.77	\$1,162,409.77	\$1,162,409.77	\$0.00	100.00 %
	Derechos por servicio de alumbrado público	\$13,000.00	-\$13,000.00	\$0.00	\$0.00	\$0.00	\$0.00	0.00
	Derechos por servicios de agua potable	\$2,308,150.00	-\$1,215,812.07	\$1,092,337.93	\$1,092,337.93	\$1,092,337.93	\$0.00	100.00 %
	Derechos por servicios de drenaje y alcantarillado	\$5,000.00	-\$4,269.70	\$730.30	\$730.30	\$730.30	\$0.00	100.00
	Derechos por uso de rastro, guarda y matanza de ganado,	\$5,000.00	-\$2,510.00	\$2,490.00	\$2,490.00	\$2,490.00	\$0.00	100.00 %
	Derechos por servicio y uso de panteones	\$60,000.00	-\$14,699.06	\$45,300.94	\$45,300.94	\$45,300.94	\$0.00	100.00
	Derechos por servicio de limpia	\$0.00	\$21,550.60	\$21,550.60	\$21,550.60	\$21,550.60	\$0.00	100.00 %
	Derechos por registro, licencias y permisos diversos	\$1,845,000.00	\$1,047,697.19	\$2,892,697.19	\$2,892,697.19	\$2,892,697.19	\$0.00	100.00
	Derechos por registro del estado familiar	\$140,000.00	\$487,738.35	\$627,738.35	\$627,738.35	\$627,738.35	\$0.00	100.00 %
	Derechos por servicios de certificaciones, legalizaciones y	\$900,000.00	\$254,436.00	\$1,154,436.00	\$1,154,436.00	\$1,154,436.00	\$0.00	100.00
	Derechos por servicio de expedición y renovación de placa de	\$600,000.00	\$510,522.84	\$1,110,522.84	\$1,110,522.84	\$1,110,522.84	\$0.00	100.00 %
	Derechos por expedición, revalidación y canje de permisos o	\$150,000.00	-\$150,000.00	\$0.00	\$0.00	\$0.00	\$0.00	0.00
	Derechos por expedición y revalidación de licencias o permisos	\$30,000.00	-\$30,000.00	\$0.00	\$0.00	\$0.00	\$0.00	0.00 %
	Derechos por licencia o permiso para la prestación del servicio	\$25,000.00	-\$25,000.00	\$0.00	\$0.00	\$0.00	\$0.00	0.00
	Derechos en materia de desarrollo urbano y ecología	\$3,646,000.00	\$3,269,296.08	\$6,915,296.08	\$6,915,296.08	\$6,915,296.08	\$0.00	100.00 %
	Derechos por alineamiento, deslinde y nomenclatura.	\$162,000.00	-\$159,245.00	\$2,755.00	\$2,755.00	\$2,755.00	\$0.00	100.00
	Derechos por realización y expedición de avalúos catastrales	\$700,000.00	\$2,307,914.61	\$3,007,914.61	\$3,007,914.61	\$3,007,914.61	\$0.00	100.00 %
	Derechos por la expedición de constancias y otorgamiento de	\$0.00	\$6,000.00	\$6,000.00	\$6,000.00	\$6,000.00	\$0.00	100.00
	Derechos por licencias para construcción, reconstrucción,	\$2,099,000.00	\$1,719,480.37	\$3,818,480.37	\$3,818,480.37	\$3,818,480.37	\$0.00	100.00 %
	Derechos por autorización de peritos en obras para	\$20,000.00	-\$20,000.00	\$0.00	\$0.00	\$0.00	\$0.00	0.00
	Derechos por autorización para la venta de lotes de terrenos en	\$600,000.00	-\$600,000.00	\$0.00	\$0.00	\$0.00	\$0.00	0.00 %
	Otros derechos por servicios relacionados con el desarrollo	\$50,000.00	\$30,146.10	\$80,146.10	\$80,146.10	\$80,146.10	\$0.00	100.00
	Derechos por la participación en concursos, licitaciones y	\$10,000.00	-\$10,000.00	\$0.00	\$0.00	\$0.00	\$0.00	0.00 %
	Derechos por supervisión de obra pública.	\$5,000.00	-\$5,000.00	\$0.00	\$0.00	\$0.00	\$0.00	0.00
	Derechos por servicios prestados en materia de seguridad	\$0.00	\$192,500.00	\$192,500.00	\$192,500.00	\$192,500.00	\$0.00	100.00 %

Municipio de Zempoala

Estado de Hidalgo

Estado Analítico de Ingresos Presupuestales

Del 01 de Enero al 31 de Diciembre de 2017

Fuente de Ingresos		Ley de Ingresos Estimada	Ampliaciones / (Reducciones)	Ley de Ingresos Modificada	Ingresos Devengados	Ingresos Recaudados	Devengado Por Recaudar	(Recaudación / Estimación)
	Derechos por servicios prestados en materia de seguridad	\$0.00	\$192,500.00	\$192,500.00	\$192,500.00	\$192,500.00	\$0.00	100.00 %
51.00	PRODUCTOS DE TIPO CORRIENTE	\$45,000.00	-\$45,000.00	\$0.00	\$0.00	\$0.00	\$0.00	0.00
51-01	PRODUCTOS DERIVADOS DEL USO Y APROVECHAMIENTO DE BIENES NO SUJETOS AL RÉGIMEN DE DOMINIO PÚBLICO	\$45,000.00	-\$45,000.00	\$0.00	\$0.00	\$0.00	\$0.00	0.00 %
	Arrendamiento de bienes muebles o inmuebles propiedad del	\$40,000.00	-\$40,000.00	\$0.00	\$0.00	\$0.00	\$0.00	0.00
	Uso de plazas y pisos en las calles, pasajes y lugares públicos	\$40,000.00	-\$40,000.00	\$0.00	\$0.00	\$0.00	\$0.00	0.00 %
	Expedición o reproducción de información pública	\$5,000.00	-\$5,000.00	\$0.00	\$0.00	\$0.00	\$0.00	0.00
61.00	APROVECHAMIENTOS DE TIPO CORRIENTE	\$2,930,000.00	\$4,273,992.78	\$7,203,992.78	\$7,203,992.78	\$7,203,992.78	\$0.00	100.00 %
61-01	INCENTIVOS DERIVADOS DE LA COLABORACIÓN FISCAL	\$1,000,000.00	-\$1,000,000.00	\$0.00	\$0.00	\$0.00	\$0.00	0.00
	Multas Federales no Fiscales	\$1,000,000.00	-\$1,000,000.00	\$0.00	\$0.00	\$0.00	\$0.00	0.00 %
61-02	MULTAS	\$80,000.00	\$198,527.50	\$278,527.50	\$278,527.50	\$278,527.50	\$0.00	100.00
	Multas Impuestas a los infractores de los reglamentos	\$80,000.00	\$198,527.50	\$278,527.50	\$278,527.50	\$278,527.50	\$0.00	100.00 %
61-09	OTROS APROVECHAMIENTOS	\$1,850,000.00	\$5,075,465.28	\$6,925,465.28	\$6,925,465.28	\$6,925,465.28	\$0.00	100.00
	Rezagos de impuesto predial de ejercicios fiscales anteriores	\$1,600,000.00	-\$1,600,000.00	\$0.00	\$0.00	\$0.00	\$0.00	0.00 %
	Rezagos de ejercicios fiscales anteriores	\$0.00	\$4,307,033.09	\$4,307,033.09	\$4,307,033.09	\$4,307,033.09	\$0.00	100.00
	Rezagos del impuesto predial	\$0.00	\$4,043,809.88	\$4,043,809.88	\$4,043,809.88	\$4,043,809.88	\$0.00	100.00 %
	Rezagos del agua potable	\$0.00	\$263,223.21	\$263,223.21	\$263,223.21	\$263,223.21	\$0.00	100.00
	Otros Aprovechamientos	\$250,000.00	\$2,368,432.19	\$2,618,432.19	\$2,618,432.19	\$2,618,432.19	\$0.00	100.00 %
	Aprovechamientos no identificados	\$250,000.00	\$2,368,432.19	\$2,618,432.19	\$2,618,432.19	\$2,618,432.19	\$0.00	100.00
81.00	PARTICIPACIONES	\$51,782,526.47	-\$256,606.53	\$51,525,919.94	\$51,525,919.94	\$51,525,788.94	\$131.00	99.99 %
	Fondo General de Participaciones (FGP)	\$31,246,546.00	-\$3,312,180.54	\$27,934,365.46	\$27,934,365.46	\$27,934,365.46	\$0.00	100.00
	Fondo de Fomento Municipal (FFM)	\$14,686,773.00	-\$1,258,681.59	\$13,428,091.41	\$13,428,091.41	\$13,428,091.41	\$0.00	100.00 %
	Impuesto Sobre Automóviles Nuevos (ISAN)	\$212,212.00	\$146,042.18	\$358,254.18	\$358,254.18	\$358,254.18	\$0.00	100.00
	Impuesto Especial Sobre Producción y Servicios (IEPS)	\$315,900.00	\$322,586.69	\$638,486.69	\$638,486.69	\$638,486.69	\$0.00	100.00 %
	Incentivos a la Venta Final de Gasolinas y Diésel (IVFGD)	\$1,102,563.00	\$505,518.44	\$1,608,081.44	\$1,608,081.44	\$1,608,081.44	\$0.00	100.00
	Compensación del Impuesto sobre Automóviles Nuevos (CISAN)	\$65,842.00	-\$3,801.99	\$62,040.01	\$62,040.01	\$62,040.01	\$0.00	100.00 %
	Fondo de Fiscalización y Recaudación (FOFYR)	\$375,977.00	\$888,486.04	\$1,264,463.04	\$1,264,463.04	\$1,264,463.04	\$0.00	100.00
	Fondo para la Estabilización de los Ingresos de las Entidades	\$645,826.00	-\$645,826.00	\$0.00	\$0.00	\$0.00	\$0.00	0.00 %
	Participación por la recaudación del ISR (ISR)	\$781,497.00	\$2,209,398.15	\$2,990,895.15	\$2,990,895.15	\$2,990,895.15	\$0.00	100.00
	Contingencias Económica	\$1,575,000.00	-\$1,575,000.00	\$0.00	\$0.00	\$0.00	\$0.00	0.00 %
	Programa 3 x 1 Migrantes	\$500,000.00	\$2,741,242.56	\$3,241,242.56	\$3,241,242.56	\$3,241,111.56	\$131.00	99.99
	Programa Desarrollo zonas prioritarias	\$274,390.47	-\$274,390.47	\$0.00	\$0.00	\$0.00	\$0.00	0.00 %
82.00	APORTACIONES	\$32,240,418.47	\$8,424,153.13	\$40,664,571.60	\$40,664,571.60	\$40,664,550.60	\$21.00	99.99
	Fondo de Aportaciones para la Infraestructura Social Municipal	\$10,453,580.00	\$1,272,339.50	\$11,725,919.50	\$11,725,919.50	\$11,725,919.50	\$0.00	100.00 %
	Fondo de Aportaciones para el Fortalecimiento Municipal (FAFM)	\$21,512,448.00	\$3,990,073.10	\$25,502,521.10	\$25,502,521.10	\$25,502,521.10	\$0.00	100.00
	Programa de empleo temporal	\$274,390.47	-\$274,390.47	\$0.00	\$0.00	\$0.00	\$0.00	0.00 %

Municipio de Zempoala
Estado de Hidalgo
Estado Analítico de Ingresos Presupuestales
 Del 01 de Enero al 31 de Diciembre de 2017

Fuente de Ingresos	Ley de Ingresos Estimada	Ampliaciones / (Reducciones)	Ley de Ingresos Modificada	Ingresos Devengados	Ingresos Recaudados	Devengado Por Recaudar	(Recaudación / Estimación)
Rescate de Esp Publicos Fed (PREP)	\$0.00	\$3,000,021.00	\$3,000,021.00	\$3,000,021.00	\$3,000,000.00	\$21.00	99.99 %
Programa de Devolucion de Derechos (PRODER)	\$0.00	\$436,110.00	\$436,110.00	\$436,110.00	\$436,110.00	\$0.00	100.00
93.00 SUBSIDIOS Y SUBVENCIONES	\$12,942,500.00	-\$11,033,925.02	\$1,908,574.98	\$1,908,574.98	\$1,908,544.98	\$30.00	99.99 %
Subsidio a Municipios y Demarcaciones Territoriales para el	\$11,000,000.00	-\$11,000,000.00	\$0.00	\$0.00	\$0.00	\$0.00	0.00
Fondo para el Fortalecimiento de la Infraestructura Estatal y	\$1,942,500.00	-\$1,942,500.00	\$0.00	\$0.00	\$0.00	\$0.00	0.00 %
Programa de Fortalecimiento a la Transversalidad de la	\$0.00	\$200,000.00	\$200,000.00	\$200,000.00	\$200,000.00	\$0.00	100.00
Fortalecimiento Financiero de Inversion II 2017	\$0.00	\$1,500,030.00	\$1,500,030.00	\$1,500,030.00	\$1,500,000.00	\$30.00	99.99 %
Fondo de Compensacion	\$0.00	\$208,544.98	\$208,544.98	\$208,544.98	\$208,544.98	\$0.00	100.00
Total	\$132,192,037.94	\$17,091,056.26	\$149,283,094.20	\$149,283,094.20	\$149,280,003.00	\$3,091.20	100.00 %


ING. HECTOR MENESES ARRIETA
 Presidente Municipal
 2016 - 2020


L.C. J. JESUS HERNANDEZ JUAREZ
 Tesorero Municipal
 2016 - 2020


MTRA. RUTH MENESES ESCALERA
 Síndico Procurador
 2016 - 2020

"Bajo protesta de decir verdad declaramos que las cifras contenidas en este estado financiero son veraces y contienen toda la información referente a la situación y/o los resultados del Municipio de Zempoala, afirmando ser legalmente responsables de la autenticidad y veracidad de las mismas, y asimismo asumimos la responsabilidad derivada de cualquier declaración en falso sobre las mismas".

Municipio de Zempoala
Estado de Hidalgo
Estado Analítico de Ingresos Presupuestales
Del 01 de Enero al 31 de Octubre de 2017

Rubros de los Ingresos

Ingreso

Estimado
(1)

Ampliaciones /
(Reducciones)
(2)

Modificado
(3=1+2)

Devengados
(4)

Recaudado
(5)

Diferencia
(6=5-1)

Ingresos Derivados de Financiamiento

INGRESOS DERIVADOS DE FINANCIAMIENTOS

\$0.00

\$0.00

\$0.00

\$0.00

\$0.00

0.00

Total

\$132,192,037.94

\$0.00

\$132,192,037.94

\$123,111,163.30

\$123,108,254.10

-9,083,783.84



ING. HECTOR MENESES ARRIETA
Presidente Municipal



L. C. J. JESUS HERNANDEZ JUAREZ
Tesorero Municipal



MTRA. RUTH MENESES ESCALERA
Síndico Procurador




"Bajo protesta de decir verdad declaramos que las cifras contenidas en este estado financiero son veraces y contienen toda la información referente a la situación y/o los resultados del Municipio de Zempoala, afirmando ser legalmente responsables de la autenticidad y veracidad de las mismas, y asimismo asumimos la responsabilidad derivada de cualquier declaración en falso sobre las mismas".

Municipio de Zempoala
Estado de Hidalgo
Estado Analítico de Ingresos Presupuestales
Del 01 de Enero al 30 de Noviembre de 2017

Rubros de los Ingresos	Ingreso					
	Estimado (1)	Ampliaciones / (Reducciones) (2)	Modificado (3=1+2)	Derivados (4)	Recaudado (5)	Diferencia (6=5-1)

Ingresos Derivados de Financiamiento

INGRESOS DERIVADOS DE FINANCIAMIENTOS	\$0.00	\$0.00	\$0.00	\$0.00	\$0.00	0.00
Total	\$132,192,037.94	\$0.00	\$132,192,037.94	\$132,594,117.23	\$132,591,178.03	399,140.09

ING. HECTOR MENESES ARRIETA
Presidente Municipal

MTRA. RUTH MENESES ESCALERA
Síndico Procurador

L.C. J. JESUS HERNANDEZ JUAREZ
Tesorero Municipal

2016 - 2020




"Bajo protesta de decir verdad declaramos que las cifras contenidas en este estado financiero son veraces y contienen toda la información referente a la situación y/o los resultados del Municipio de Zempoala, afirmando ser legalmente responsables de la autenticidad y veracidad de las mismas, y asimismo asumimos la responsabilidad derivada de cualquier declaración en falso sobre las mismas".

Municipio de Zempoala
Estado de Hidalgo
Estado Analítico de Ingresos Presupuestales
Del 01 de Enero al 31 de Diciembre de 2017

Rubros de los Ingresos	Ingreso					
	Estimado (1)	Ampliaciones / (Reducciones) (2)	Modificado (3=1+2)	Devengados (4)	Recaudado (5)	Diferencia (6=5-1)

Ingresos Derivados de Financiamiento

INGRESOS DERIVADOS DE FINANCIAMIENTOS	\$0.00	\$0.00	\$0.00	\$0.00	\$0.00	0.00
Total	\$132,192,037.94	\$17,091,056.26	\$149,283,094.20	\$149,283,094.20	\$149,280,003.00	17,087,965.06

 ING. HECTOR MENESES ARRIETA Presidente Municipal 2016 - 2020	 L. C. J. JESUS HERNANDEZ JUAREZ Tesorero Municipal 2016 - 2020	 MTRA. RUTH MENESES ESCALERA Síndico Procurador 2016 - 2020
---	---	---

"Bajo protesta de decir verdad declaramos que las cifras contenidas en este estado financiero son veraces y contienen toda la información referente a la situación y/o los resultados del Municipio de Zempoala, afirmando ser legalmente responsables de la autenticidad y veracidad de las mismas, y asimismo asumimos la responsabilidad derivada de cualquier declaración en falso sobre las mismas".