


**Municipio de Zempoala**  
**Estado de Hidalgo**  
**Estado de Actividades**  
**Del 01/ene./2017 al 30/abr./2017**

	<u>2017</u>	<u>2016</u>
<b>INGRESOS Y OTROS BENEFICIOS</b>		
<b>INGRESOS DE GESTIÓN</b>	\$21,770,153.82	\$12,603,004.02
IMPUESTOS	\$14,083,577.40	\$8,784,916.30
CUOTAS Y APORTACIONES DE SEGURIDAD SOCIAL	\$0.00	\$0.00
CONTRIBUCIONES DE MEJORAS	\$0.00	\$0.00
DERECHOS	\$3,936,345.13	\$2,211,474.72
PRODUCTOS DE TIPO CORRIENTE *	\$0.00	\$0.00
APROVECHAMIENTOS DE TIPO CORRIENTE	\$3,750,231.29	\$1,606,613.00
INGRESOS POR VENTA DE BIENES Y SERVICIOS	\$0.00	\$0.00
INGRESOS NO COMPRENDIDOS EN LAS FRACCIONES DE LA LEY DE INGRESOS CAUSADOS EN EJERCICIOS FISCALES ANTERIORES PENDIENTES DE LIQUIDACIÓN O PAGO	\$0.00	\$0.00
<b>PARTICIPACIONES, APORTACIONES, TRANSFERENCIAS, ASIGNACIONES, SUBSIDIOS Y OTRAS</b>	\$26,623,450.50	\$31,097,004.42
PARTICIPACIONES Y APORTACIONES	\$26,623,450.50	\$24,222,004.42
TRANSFERENCIAS, ASIGNACIONES, SUBSIDIOS Y OTRAS AYUDAS	\$0.00	\$6,875,000.00
<b>OTROS INGRESOS Y BENEFICIOS</b>	\$1,243.80	\$0.00
INGRESOS FINANCIEROS	\$1,243.80	\$0.00
INCREMENTO POR VARIACIÓN DE INVENTARIOS	\$0.00	\$0.00
DISMINUCIÓN DEL EXCESO DE ESTIMACIONES POR PÉRDIDA O DETERIORO U OBSOLESCENCIA	\$0.00	\$0.00
DISMINUCIÓN DEL EXCESO DE PROVISIONES	\$0.00	\$0.00
OTROS INGRESOS Y BENEFICIOS VARIOS	\$0.00	\$0.00
<b>Total de Ingresos y Otros Beneficios</b>	<b>\$48,394,848.12</b>	<b>\$43,700,008.44</b>
<b>GASTOS Y OTRAS PÉRDIDAS</b>		
<b>GASTOS DE FUNCIONAMIENTO</b>	\$21,803,163.82	\$21,525,555.59
SERVICIOS PERSONALES	\$10,856,194.27	\$9,100,892.25
MATERIALES Y SUMINISTROS	\$4,423,682.82	\$2,687,529.26
SERVICIOS GENERALES	\$6,523,286.73	\$9,737,134.08
TRANSFERENCIAS, ASIGNACIONES, SUBSIDIOS Y OTRAS AYUDAS	\$6,404,751.04	\$4,423,139.98
TRANSFERENCIAS INTERNAS Y ASIGNACIONES AL SECTOR PÚBLICO	\$2,408,367.43	\$1,828,159.83
TRANSFERENCIAS AL RESTO DEL SECTOR PÚBLICO	\$0.00	\$0.00
SUBSIDIOS Y SUBVENCIONES	\$0.00	\$0.00
AYUDAS SOCIALES	\$3,996,383.61	\$2,594,980.15
PENSIONES Y JUBILACIONES	\$0.00	\$0.00
TRANSFERENCIAS A FIDEICOMISOS, MANDATOS Y CONTRATOS ANÁLOGOS	\$0.00	\$0.00
TRANSFERENCIAS A LA SEGURIDAD SOCIAL	\$0.00	\$0.00
DONATIVOS	\$0.00	\$0.00
TRANSFERENCIAS AL EXTERIOR	\$0.00	\$0.00
<b>PARTICIPACIONES Y APORTACIONES</b>	\$12,000.00	\$1,391,000.00
PARTICIPACIONES	\$12,000.00	\$16,000.00
APORTACIONES	\$0.00	\$0.00
CONVENIOS	\$0.00	\$1,375,000.00
<b>INTERESES, COMISIONES Y OTROS GASTOS DE LA DEUDA PÚBLICA</b>	\$0.00	\$0.00
INTERESES DE LA DEUDA PÚBLICA	\$0.00	\$0.00
COMISIONES DE LA DEUDA PÚBLICA	\$0.00	\$0.00
GASTOS DE LA DEUDA PÚBLICA	\$0.00	\$0.00
COSTO POR COBERTURAS	\$0.00	\$0.00
APOYOS FINANCIEROS	\$0.00	\$0.00



**Municipio de Zempoala**  
**Estado de Hidalgo**  
**Estado de Actividades**  
**Del 01/ene./2017 al 30/abr./2017**

	<u>2017</u>		<u>2016</u>
OTROS GASTOS Y PÉRDIDAS EXTRAORDINARIAS	\$0.00		\$0.00
ESTIMACIONES, DEPRECIACIONES, DETERIOROS, OBSOLESCENCIA Y AMORTIZACIONES	\$0.00		\$0.00
PROVISIONES	\$0.00		\$0.00
DISMINUCIÓN DE INVENTARIOS	\$0.00		\$0.00
AUMENTO POR INSUFICIENCIA DE ESTIMACIONES POR PÉRDIDA O DETERIORO U OBSOLESCENCIA	\$0.00		\$0.00
AUMENTO POR INSUFICIENCIA DE PROVISIONES	\$0.00		\$0.00
OTROS GASTOS	\$0.00		\$0.00
INVERSIÓN PÚBLICA	\$0.00		\$0.00
INVERSIÓN PÚBLICA NO CAPITALIZABLE	\$0.00		\$0.00
<b>Total de Gastos y otras Pérdidas</b>	<b>\$28,219,914.86</b>	<b>\$</b>	<b>27,339,695.57</b>
<b>Resultado del Ejercicio (Ahorro/Desahorro)</b>	<b>\$20,174,933.26</b>	<b>\$</b>	<b>16,360,312.87</b>


"Bajo protesta de decir verdad declaramos que las cifras contenidas en este estado financiero son veraces y contienen toda la información referente a la situación y/o los resultados del Municipio de Zempoala, afirmando ser legalmente responsables de la autenticidad y veracidad de las mismas, y asimismo asumimos la responsabilidad derivada de cualquier declaración en falso sobre las mismas".

Tesorero Municipal



L.C. J. JESUS HERNANDEZ JUAREZ

Presidente Municipal



ING. HECTOR MENESES ARRIETA

Sindico Procurador



MTRA. RUTH MENESES ESCALERA

\*No se incluyen: Utilidades e Intereses. Por regla de presentación se revelan como Ingresos Financieros

# Municipio de Zempoala

Estado de Hidalgo

Estado de Actividades

Del 01/ene./2017 al 31/may./2017

	<u>2017</u>	<u>2016</u>
<b>INGRESOS Y OTROS BENEFICIOS</b>		
<b>INGRESOS DE GESTIÓN</b>	\$25,899,917.14	\$14,851,313.71
IMPUESTOS	\$17,219,006.40	\$10,196,963.51
CUOTAS Y APORTACIONES DE SEGURIDAD SOCIAL	\$0.00	\$0.00
CONTRIBUCIONES DE MEJORAS	\$0.00	\$0.00
DERECHOS	\$4,552,198.59	\$2,849,587.75
PRODUCTOS DE TIPO CORRIENTE *	\$0.00	\$6,852.42
APROVECHAMIENTOS DE TIPO CORRIENTE	\$4,128,712.15	\$1,797,910.03
INGRESOS POR VENTA DE BIENES Y SERVICIOS	\$0.00	\$0.00
INGRESOS NO COMPRENDIDOS EN LAS FRACCIONES DE LA LEY DE INGRESOS CAUSADOS EN EJERCICIOS FISCALES ANTERIORES PENDIENTES DE LIQUIDACIÓN O PAGO	\$0.00	\$0.00
<b>PARTICIPACIONES, APORTACIONES, TRANSFERENCIAS, ASIGNACIONES, SUBSIDIOS Y OTRAS</b>	\$33,239,608.76	\$36,785,295.09
PÁRTICIPACIONES Y APORTACIONES	\$33,239,608.76	\$29,710,295.09
TRANSFERENCIAS, ASIGNACIONES, SUBSIDIOS Y OTRAS AYUDAS	\$0.00	\$7,075,000.00
<b>OTROS INGRESOS Y BENEFICIOS</b>	\$2,318.77	\$0.00
INGRESOS FINANCIEROS	\$2,318.77	\$0.00
INCREMENTO POR VARIACIÓN DE INVENTARIOS	\$0.00	\$0.00
DISMINUCIÓN DEL EXCESO DE ESTIMACIONES POR PÉRDIDA O DETERIORO U OBSOLESCENCIA	\$0.00	\$0.00
DISMINUCIÓN DEL EXCESO DE PROVISIONES	\$0.00	\$0.00
OTROS INGRESOS Y BENEFICIOS VARIOS	\$0.00	\$0.00
<b>Total de Ingresos y Otros Beneficios</b>	<b>\$59,141,844.67</b>	<b>\$51,636,608.80</b>
<b>GASTOS Y OTRAS PÉRDIDAS</b>		
<b>GASTOS DE FUNCIONAMIENTO</b>	\$28,653,962.25	\$27,134,954.81
SERVICIOS PERSONALES	\$13,444,753.91	\$11,474,690.74
MATERIALES Y SUMINISTROS	\$5,580,589.35	\$3,398,816.29
SERVICIOS GENERALES	\$9,628,618.99	\$12,261,447.78
TRANSFERENCIAS, ASIGNACIONES, SUBSIDIOS Y OTRAS AYUDAS	\$7,615,933.91	\$4,850,227.78
TRANSFERENCIAS INTERNAS Y ASIGNACIONES AL SECTOR PÚBLICO	\$2,938,953.79	\$2,167,273.46
TRANSFERENCIAS AL RESTO DEL SECTOR PÚBLICO	\$0.00	\$0.00
SUBSIDIOS Y SUBVENCIONES	\$0.00	\$0.00
AYUDAS SOCIALES	\$4,676,980.12	\$2,682,954.32
PENSIONES Y JUBILACIONES	\$0.00	\$0.00
TRANSFERENCIAS A FIDEICOMISOS, MANDATOS Y CONTRATOS ANÁLOGOS	\$0.00	\$0.00
TRANSFERENCIAS A LA SEGURIDAD SOCIAL	\$0.00	\$0.00
DONATIVOS	\$0.00	\$0.00
TRANSFERENCIAS AL EXTERIOR	\$0.00	\$0.00
<b>PARTICIPACIONES Y APORTACIONES</b>	\$16,000.00	\$1,395,000.00
PARTICIPACIONES	\$16,000.00	\$20,000.00
APORTACIONES	\$0.00	\$0.00
CONVENIOS	\$0.00	\$1,375,000.00
<b>INTERESES, COMISIONES Y OTROS GASTOS DE LA DEUDA PÚBLICA</b>	\$0.00	\$0.00
INTERESES DE LA DEUDA PÚBLICA	\$0.00	\$0.00
COMISIONES DE LA DEUDA PÚBLICA	\$0.00	\$0.00
GASTOS DE LA DEUDA PÚBLICA	\$0.00	\$0.00
COSTO POR COBERTURAS	\$0.00	\$0.00
APOYOS FINANCIEROS	\$0.00	\$0.00



**Municipio de Zempoala**  
**Estado de Hidalgo**  
**Estado de Actividades**  
**Del 01/ene./2017 al 31/may./2017**

	<u>2017</u>	<u>2016</u>
OTROS GASTOS Y PÉRDIDAS EXTRAORDINARIAS	\$0.00	\$0.00
ESTIMACIONES, DEPRECIACIONES, DETERIOROS, OBSOLESCENCIA Y AMORTIZACIONES	\$0.00	\$0.00
PROVISIONES	\$0.00	\$0.00
DISMINUCIÓN DE INVENTARIOS	\$0.00	\$0.00
AUMENTO POR INSUFICIENCIA DE ESTIMACIONES POR PÉRDIDA O DETERIORO U OBSOLESCENCIA	\$0.00	\$0.00
AUMENTO POR INSUFICIENCIA DE PROVISIONES	\$0.00	\$0.00
OTROS GASTOS	\$0.00	\$0.00
INVERSIÓN PÚBLICA	\$0.00	\$0.00
INVERSIÓN PÚBLICA NO CAPITALIZABLE	\$0.00	\$0.00
<b>Total de Gastos y otras Pérdidas</b>	<b>\$36,285,896.16</b>	<b>\$33,380,182.59</b>
<b>Resultado del Ejercicio (Ahorro/Desahorro)</b>	<b>\$22,855,948.51</b>	<b>\$ 18,256,426.21</b>

"Bajo protesta de decir verdad declaramos que las cifras contenidas en este estado financiero son veraces y contienen toda la información referente a la situación y/o los resultados del Municipio de Zempoala, afirmando ser legalmente responsables de la autenticidad y veracidad de las mismas, y asimismo asumimos la responsabilidad derivada de cualquier declaración en falso sobre las mismas."

Tesorero Municipal

Presidente Municipal

Sindico Procurador

L. C. J. JESUS HERNANDEZ JUAREZ


ING. HECTOR MENESES ARRIETA

MTRA. RUTH MENESES ESCALERA

\*No se incluyen: Utilidades e intereses. Por regla de presentación se revelan como Ingresos Financieros

**Municipio de Zempoala**  
**Estado de Hidalgo**  
**Estado de Actividades**  
 Del 01 de Enero al 30 de Junio de 2017

	<u>2017</u>	<u>2016</u>
<b>INGRESOS Y OTROS BENEFICIOS</b>		
<b>INGRESOS DE GESTIÓN</b>	\$30,983,043.97	\$17,129,716.81
IMPUESTOS	\$20,612,878.40	\$11,645,246.91
CUOTAS Y APORTACIONES DE SEGURIDAD SOCIAL	\$0.00	\$0.00
CONTRIBUCIONES DE MEJORAS	\$0.00	\$0.00
DERECHOS	\$5,975,202.50	\$3,527,944.45
PRODUCTOS DE TIPO CORRIENTE *	\$0.00	\$6,852.42
APROVECHAMIENTOS DE TIPO CORRIENTE	\$4,394,963.07	\$1,949,673.03
INGRESOS POR VENTA DE BIENES Y SERVICIOS	\$0.00	\$0.00
INGRESOS NO COMPRENDIDOS EN LAS FRACCIONES DE LA LEY DE INGRESOS CAUSADOS EN EJERCICIOS FISCALES ANTERIORES PENDIENTES DE LIQUIDACIÓN O PAGO	\$0.00	\$0.00
<b>PARTICIPACIONES, APORTACIONES, TRANSFERENCIAS, ASIGNACIONES, SUBSIDIOS Y</b>	<b>\$41,490,651.22</b>	<b>\$44,197,791.20</b>
PARTICIPACIONES Y APORTACIONES	\$39,790,651.22	\$35,886,541.20
TRANSFERENCIAS, ASIGNACIONES, SUBSIDIOS Y OTRAS AYUDAS	\$1,700,000.00	\$8,311,250.00
<b>OTROS INGRESOS Y BENEFICIOS</b>	<b>\$4,638.63</b>	<b>\$0.00</b>
INGRESOS FINANCIEROS	\$4,638.63	\$0.00
INCREMENTO POR VARIACIÓN DE INVENTARIOS	\$0.00	\$0.00
DISMINUCIÓN DEL EXCESO DE ESTIMACIONES POR PÉRDIDA O DETERIORO U OBSOLESCENCIA	\$0.00	\$0.00
DISMINUCIÓN DEL EXCESO DE PROVISIONES	\$0.00	\$0.00
OTROS INGRESOS Y BENEFICIOS VARIOS	\$0.00	\$0.00
<b>Total de Ingresos y Otros Beneficios</b>	<b>\$72,478,333.82</b>	<b>\$61,327,508.01</b>
<b>GASTOS Y OTRAS PÉRDIDAS</b>		
<b>GASTOS DE FUNCIONAMIENTO</b>	<b>\$35,437,576.76</b>	<b>\$34,057,355.21</b>
SERVICIOS PERSONALES	\$16,102,315.91	\$13,748,310.78
MATERIALES Y SUMINISTROS	\$6,369,042.25	\$4,767,868.53
SERVICIOS GENERALES	\$12,966,218.60	\$15,541,175.90
<b>TRANSFERENCIAS, ASIGNACIONES, SUBSIDIOS Y OTRAS AYUDAS</b>	<b>\$8,917,994.32</b>	<b>\$5,529,285.70</b>
TRANSFERENCIAS INTERNAS Y ASIGNACIONES AL SECTOR PÚBLICO	\$3,542,123.99	\$2,676,802.88
TRANSFERENCIAS AL RESTO DEL SECTOR PÚBLICO	\$0.00	\$0.00
SUBSIDIOS Y SUBVENCIONES	\$0.00	\$0.00
AYUDAS SOCIALES	\$5,375,870.33	\$2,852,482.82
PENSIONES Y JUBILACIONES	\$0.00	\$0.00
TRANSFERENCIAS A FIDEICOMISOS, MANDATOS Y CONTRATOS ANÁLOGOS	\$0.00	\$0.00
TRANSFERENCIAS A LA SEGURIDAD SOCIAL	\$0.00	\$0.00
DONATIVOS	\$0.00	\$0.00
TRANSFERENCIAS AL EXTERIOR	\$0.00	\$0.00
<b>PARTICIPACIONES Y APORTACIONES</b>	<b>\$24,000.00</b>	<b>\$1,399,000.00</b>
PARTICIPACIONES	\$24,000.00	\$24,000.00
APORTACIONES	\$0.00	\$0.00
CONVENIOS	\$0.00	\$1,375,000.00
<b>INTERESES, COMISIONES Y OTROS GASTOS DE LA DEUDA PÚBLICA</b>	<b>\$0.00</b>	<b>\$0.00</b>
INTERESES DE LA DEUDA PÚBLICA	\$0.00	\$0.00
COMISIONES DE LA DEUDA PÚBLICA	\$0.00	\$0.00
GASTOS DE LA DEUDA PÚBLICA	\$0.00	\$0.00
COSTO POR COBERTURAS	\$0.00	\$0.00
APOYOS FINANCIEROS	\$0.00	\$0.00



**Municipio de Zempoala**  
**Estado de Hidalgo**  
**Estado de Actividades**

Del 01 de Enero al 30 de Junio de 2017

	<u>2017</u>		<u>2016</u>
<b>OTROS GASTOS Y PÉRDIDAS EXTRAORDINARIAS</b>	\$0.00		\$0.00
ESTIMACIONES, DEPRECIACIONES, DETERIOROS, OBSOLESCENCIA Y AMORTIZACIONES	\$0.00		\$0.00
PROVISIONES	\$0.00		\$0.00
DISMINUCIÓN DE INVENTARIOS	\$0.00		\$0.00
AUMENTO POR INSUFICIENCIA DE ESTIMACIONES POR PÉRDIDA O DETERIORO U OBSOLESCENCIA	\$0.00		\$0.00
AUMENTO POR INSUFICIENCIA DE PROVISIONES	\$0.00		\$0.00
OTROS GASTOS	\$0.00		\$0.00
<b>INVERSIÓN PÚBLICA</b>	\$0.00		\$0.00
INVERSIÓN PÚBLICA NO CAPITALIZABLE	\$0.00		\$0.00
<b>Total de Gastos y otras Pérdidas</b>	<b>\$44,379,571.08</b>		<b>\$40,985,640.91</b>
<b>Resultado del Ejercicio (Ahorro/Desahorro)</b>	<b>\$28,098,762.74</b>	<b>\$</b>	<b>20,341,867.10</b>

"Bajo protesta de decir verdad declaramos que las cifras contenidas en este estado financiero son veraces y contienen toda la información referente a la situación y/o los resultados del Municipio de Zempoala; afirmando ser legalmente responsables de la autenticidad y veracidad de las mismas, y asimismo asumimos la responsabilidad derivada de cualquier declaración en falso sobre las mismas".

Tesorero Municipal

Presidente Municipal

Sindico Procurador

L.C. J. JESUS HERNANDEZ JUAREZ

ING. HECTOR MENESES ARRIETA

MTRA. RUTH MENESES ESCALERA