

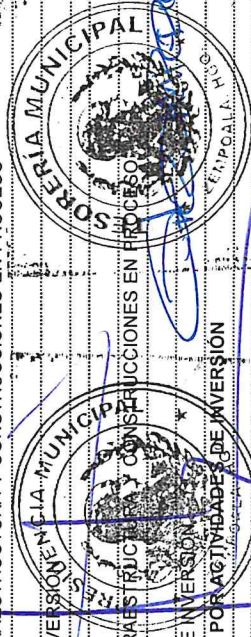


Municipio de Zempoala
Estado de Hidalgo
Estado de Flujos de Efectivo
Del 01/ene./2021 Al 31/dic./2021
 (Cifras en Pesos)

Usr: supervisor
 Rep: rptEstadoFlujosEfectivo

Fecha y hora de Impresión
 10/ene./2022
 05:33 p. m.

Concepto	2021	2020
FLUJOS DE EFECTIVO DE LAS ACTIVIDADES DE OPERACIÓN		
ORIGEN		
IMPUESTOS	\$180,577,330.65	\$176,567,226.69
CUOTAS Y APORTACIONES DE SEGURIDAD SOCIAL	\$53,155,741.04	\$44,303,707.41
CONTRIBUCIONES DE MEJORAS	\$0.00	\$0.00
DERECHOS	\$0.00	\$0.00
PRODUCTOS	\$13,400,593.21	\$17,806,465.44
APROVECHAMIENTOS	\$0.00	\$0.00
INGRESOS POR VENTA DE BIENES Y PRESTACIÓN DE SERVICIOS	\$8,576,319.59	\$8,644,849.05
PARTICIPACIONES, APORTACIONES, CONVENIOS, INCENTIVOS DERIVADOS DE LA COLABORACIÓN FISCAL Y FONDOS DISTINTOS DE APORTACIONES	\$0.00	\$0.00
TRANSFERENCIAS, ASIGNACIONES, SUBSIDIOS Y SUBVENCIONES, Y PENSIONES Y JUBILACIONES	\$105,444,676.81	\$105,808,566.79
OTROS ORIGENES DE OPERACION	\$0.00	\$3,638.00
	\$0.00	\$0.00
APLICACIÓN		
SERVICIOS PERSONALES	\$155,534,447.10	\$155,104,168.65
MATERIALES Y SUMINISTROS	\$50,081,836.39	\$45,042,319.00
MATERIALES Y SUMINISTROS	\$20,460,475.04	\$16,457,936.77
SERVICIOS GENERALES	\$27,421,390.24	\$28,555,111.54
Transferencias internas y asignaciones al sector público	\$11,427,248.09	\$11,626,229.18
Transferencias al resto del sector público	\$0.00	\$0.00
Subsidios y subvenciones	\$0.00	\$0.00
Ayudas sociales	\$0.00	\$0.00
Pensiones y jubilaciones	\$40,501,924.18	\$37,823,559.57
Transferencias a fideicomisos, mandatos y otros análogos	\$0.00	\$0.00
Transferencias a la Seguridad Social	\$0.00	\$0.00
Donativos	\$0.00	\$0.00
Transferencias al exterior	\$0.00	\$0.00
Participaciones	\$157,597.89	\$188,915.41
Aportaciones	\$0.00	\$0.00
Convenios	\$1,223,147.52	\$549,040.58
OTRAS APLICACIONES DE OPERACIÓN	\$4,260,827.75	\$14,861,056.60
FLUJOS NETOS DE EFECTIVO POR ACTIVIDADES DE OPERACIÓN	\$25,042,883.55	\$21,463,058.04
FLUJOS DE EFECTIVO DE LAS ACTIVIDADES DE INVERSIÓN		
ORIGEN		
BIENES INMUEBLES, INFRAESTRUCTURA Y CONSTRUCCIONES EN PROCESO	\$0.00	\$0.00
BIENES MUEBLES	\$0.00	\$0.00
OTROS ORIGENES DE INVERSIÓN	\$0.00	\$0.00
APLICACIÓN		
BIENES INMUEBLES, INFRAESTRUCTURA Y CONSTRUCCIONES EN PROCESO	\$14,408,064.64	\$31,088,152.41
BIENES MUEBLES	\$10,794,720.48	\$7,969,837.76
OTRAS APLICACIONES DE INVERSIÓN	\$3,613,344.16	\$3,918,814.63
FLUJOS NETOS DE EFECTIVO POR ACTIVIDADES DE INVERSIÓN	\$28,816,129.28	\$42,976,804.80
FLUJO DE EFECTIVO DE LAS ACTIVIDADES DE FINANCIAMIENTO		
ORIGEN		
ENDEUDAMIENTO NETO	\$0.00	\$0.00
INTERNO	\$0.00	\$0.00
EXTERNO	\$0.00	\$0.00
OTROS ORIGENES DE FINANCIAMIENTO	\$0.00	\$0.00
APLICACIÓN		
SERVICIOS DE LA DEUDA	\$0.00	\$0.00
INTERNO	\$0.00	\$0.00
EXTERNO	\$0.00	\$0.00
OTRAS APLICACIONES DE FINANCIAMIENTO	\$0.00	\$0.00
FLUJOS NETOS DE EFECTIVO POR ACTIVIDADES DE FINANCIAMIENTO	\$0.00	\$0.00
INCREMENTO/DISMINUCIÓN NETA EN EL EFECTIVO Y EQUIVALENTES AL EFECTIVO	\$10,634,818.91	-\$9,625,094.37
EFFECTIVO Y EQUIVALENTES AL EFECTIVO AL INICIO DEL EJERCICIO	\$5,949,859.73	\$15,574,954.10



2020-2024
 2020-2024




Municipio de Zempoala
Estado de Hidalgo
Estado de Flujos de Efectivo
Del 01/ene/2021 Al 31/dic./2021
(Cifras en Pesos)

Usu: supervisor
Rep: rptEstadoFlujosEfectivo

Fecha y hora de Impresión
10/ene/2022 09:33 p. m.

Concepto	2021	2020
EFFECTIVO Y EQUIVALENTES AL EFECTIVO AL FINAL DEL EJERCICIO	\$16,584,678.64	\$5,949,859.73


"Bajo protesta de decir verdad declaramos que los Estados Financieros y sus notas, son razonablemente correctos y son responsabilidad del emisor."



MTRO. J. JESUS HERNANDEZ JARAQUEZ A.L.S.

2020 - 2024
PRESIDENTE MUNICIPAL

[Signature]
MTRO. EDHER SAMPERIO OLIVERA



PATRICIA GUADALUPE GONZALEZ VILLALVA

2020 - 2024
SINDICA MUNICIPAL

2020 - 2024