

Municipio de Zempoala
Estado de Hidalgo
Estado Analítico de Ingresos Presupuestales
Al 31/mar./2021

Fuente de Ingresos	Ley de Ingresos Estimada	Ampliaciones / (Reducciones)	Ley de Ingresos Modificada	Ingresos Devengados	Ingresos Recaudados	Devengado Por Recaudar	Avance de (Recaudación / Estimación)
11.00 <u>IMPUESTOS SOBRE LOS INGRESOS</u>	\$65,000.00	\$0.00	\$65,000.00	\$0.00	\$0.00	\$0.00	0.00 %
Impuesto sobre juegos permitidos, espectáculos públicos,	\$25,000.00	\$0.00	\$25,000.00	\$0.00	\$0.00	\$0.00	0.00 %
Impuesto a comercios ambulantes	\$40,000.00	\$0.00	\$40,000.00	\$0.00	\$0.00	\$0.00	0.00 %
12.00 <u>IMPUESTOS SOBRE EL PATRIMONIO</u>	\$42,500,000.00	\$0.00	\$42,500,000.00	\$22,515,059.01	\$22,515,059.01	\$0.00	52.97 %
Impuesto predial	\$14,300,000.00	\$0.00	\$14,300,000.00	\$13,354,484.75	\$13,354,484.75	\$0.00	93.38 %
Rustico	\$2,500,000.00	\$0.00	\$2,500,000.00	\$1,030,669.53	\$1,030,669.53	\$0.00	41.22 %
Urbano	\$11,000,000.00	\$0.00	\$11,000,000.00	\$12,089,806.93	\$12,089,806.93	\$0.00	109.90 %
Ejidal	\$800,000.00	\$0.00	\$800,000.00	\$234,008.29	\$234,008.29	\$0.00	29.25 %
Traslado de dominio	\$28,200,000.00	\$0.00	\$28,200,000.00	\$9,160,574.26	\$9,160,574.26	\$0.00	32.48 %
17.00 <u>ACCESORIOS DE IMPUESTOS</u>	\$500,000.00	\$0.00	\$500,000.00	\$612,793.57	\$612,793.57	\$0.00	122.55 %
Recargos predio	\$500,000.00	\$0.00	\$500,000.00	\$612,793.57	\$612,793.57	\$0.00	122.55 %
43.00 <u>DERECHOS POR PRESTACIÓN DE SERVICIOS</u>	\$12,286,000.00	\$0.00	\$12,286,000.00	\$4,280,550.14	\$4,280,550.14	\$0.00	34.84 %
Derechos por servicios públicos	\$1,591,000.00	\$0.00	\$1,591,000.00	\$1,304,438.27	\$1,304,438.27	\$0.00	81.98 %
Derechos por servicio de alumbrado público	\$1,000.00	\$0.00	\$1,000.00	\$30.00	\$30.00	\$0.00	3.00 %
Derechos por servicios de agua potable	\$1,500,000.00	\$0.00	\$1,500,000.00	\$1,291,617.72	\$1,291,617.72	\$0.00	86.10 %
Derechos por servicios de drenaje y alcantarillado	\$5,000.00	\$0.00	\$5,000.00	\$0.00	\$0.00	\$0.00	0.00 %
Derechos por uso de rastro, guarda y matanza de ganado,	\$5,000.00	\$0.00	\$5,000.00	\$0.00	\$0.00	\$0.00	0.00 %
Derechos por servicio y uso de panteones	\$60,000.00	\$0.00	\$60,000.00	\$12,790.55	\$12,790.55	\$0.00	21.31 %
Derechos por servicio de limpia	\$20,000.00	\$0.00	\$20,000.00	\$0.00	\$0.00	\$0.00	0.00 %
Derechos por registro, licencias y permisos diversos	\$2,795,000.00	\$0.00	\$2,795,000.00	\$1,361,938.06	\$1,361,938.06	\$0.00	48.72 %
Derechos por registro del estado familiar	\$200,000.00	\$0.00	\$200,000.00	\$44,305.91	\$44,305.91	\$0.00	22.15 %
Derechos por servicios de certificaciones, legalizaciones y	\$1,200,000.00	\$0.00	\$1,200,000.00	\$315,374.20	\$315,374.20	\$0.00	26.28 %
Derechos por servicio de expedición y renovación de	\$1,200,000.00	\$0.00	\$1,200,000.00	\$1,002,257.95	\$1,002,257.95	\$0.00	83.52 %
Derechos por expedición, revalidación y canje de	\$150,000.00	\$0.00	\$150,000.00	\$0.00	\$0.00	\$0.00	0.00 %
Derechos por expedición y revalidación de licencias o	\$25,000.00	\$0.00	\$25,000.00	\$0.00	\$0.00	\$0.00	0.00 %
Derechos por licencia o permiso para la prestación del	\$20,000.00	\$0.00	\$20,000.00	\$0.00	\$0.00	\$0.00	0.00 %
Derechos en materia de desarrollo urbano y ecología	\$7,900,000.00	\$0.00	\$7,900,000.00	\$1,577,733.75	\$1,577,733.75	\$0.00	19.97 %
Derechos por alineamiento, deslinde y nomenclatura.	\$50,000.00	\$0.00	\$50,000.00	\$29,358.00	\$29,358.00	\$0.00	58.71 %
Derechos por realización y expedición de avalúos	\$2,500,000.00	\$0.00	\$2,500,000.00	\$784,028.00	\$784,028.00	\$0.00	31.36 %
Derechos por licencias para construcción, reconstrucción,	\$5,000,000.00	\$0.00	\$5,000,000.00	\$764,347.75	\$764,347.75	\$0.00	15.28 %
Derechos por autorización de peritos en obras para	\$20,000.00	\$0.00	\$20,000.00	\$0.00	\$0.00	\$0.00	0.00 %
Derechos por autorización para la venta de lotes de	\$100,000.00	\$0.00	\$100,000.00	\$0.00	\$0.00	\$0.00	0.00 %
Otros derechos por servicios relacionados con el	\$100,000.00	\$0.00	\$100,000.00	\$0.00	\$0.00	\$0.00	0.00 %





Municipio de Zempoala
Estado de Hidalgo
Estado Analítico de Ingresos Presupuestales
Al 31/mar./2021

Fuente de Ingresos	Ley de Ingresos Estimada	Ampliaciones / (Reducciones)	Ley de Ingresos Modificada	Ingresos Devengados	Ingresos Recaudados	Devengado Por Recaudar	Avance de (Recaudación / Estimación)
Derechos por la participación en concursos, licitaciones y	\$130,000.00	\$0.00	\$130,000.00	\$0.00	\$0.00	\$0.00	0.00 %
Derechos por servicios prestados en materia de seguridad	\$0.00	\$0.00	\$0.00	\$36,440.06	\$36,440.06	\$0.00	0.00 %
Derechos por servicios prestados en materia de seguridad	\$0.00	\$0.00	\$0.00	\$36,440.06	\$36,440.06	\$0.00	0.00 %
45.00 <u>ACCESORIOS DE DERECHOS</u>	\$500,000.00	\$0.00	\$500,000.00	\$39,483.39	\$39,483.39	\$0.00	7.89 %
Accesorios de Derechos	\$500,000.00	\$0.00	\$500,000.00	\$39,483.39	\$39,483.39	\$0.00	7.89 %
Recargos del agua potable	\$500,000.00	\$0.00	\$500,000.00	\$39,483.39	\$39,483.39	\$0.00	7.89 %
51.00 <u>PRODUCTOS</u>	\$7,603.00	\$0.00	\$7,603.00	\$0.00	\$0.00	\$0.00	0.00 %
Arrendamiento de bienes muebles o inmuebles propiedad	\$2,603.00	\$0.00	\$2,603.00	\$0.00	\$0.00	\$0.00	0.00 %
Uso de plazas y pisos en las calles, pasajes y lugares	\$2,603.00	\$0.00	\$2,603.00	\$0.00	\$0.00	\$0.00	0.00 %
Expedición o reproducción de información pública	\$5,000.00	\$0.00	\$5,000.00	\$0.00	\$0.00	\$0.00	0.00 %
61.00 <u>APROVECHAMIENTOS</u>	\$5,130,000.00	\$0.00	\$5,130,000.00	\$3,934,085.95	\$3,934,085.95	\$0.00	76.68 %
61-02 <u>MULTAS</u>	\$130,000.00	\$0.00	\$130,000.00	\$14,000.00	\$14,000.00	\$0.00	10.76 %
Multas Impuestas a los infractores de los reglamentos	\$130,000.00	\$0.00	\$130,000.00	\$14,000.00	\$14,000.00	\$0.00	10.76 %
61-09 <u>OTROS APROVECHAMIENTOS</u>	\$5,000,000.00	\$0.00	\$5,000,000.00	\$3,920,085.95	\$3,920,085.95	\$0.00	78.40 %
Rezagos de ejercicios fiscales anteriores	\$5,000,000.00	\$0.00	\$5,000,000.00	\$3,665,766.95	\$3,665,766.95	\$0.00	73.31 %
Rezagos del impuesto predial	\$2,500,000.00	\$0.00	\$2,500,000.00	\$3,426,029.40	\$3,426,029.40	\$0.00	137.04 %
Rezagos del agua potable	\$2,500,000.00	\$0.00	\$2,500,000.00	\$239,737.55	\$239,737.55	\$0.00	9.58 %
Otros Aprovechamientos	\$0.00	\$0.00	\$0.00	\$254,319.00	\$254,319.00	\$0.00	0.00 %
Aprovechamientos no identificados	\$0.00	\$0.00	\$0.00	\$254,319.00	\$254,319.00	\$0.00	0.00 %
62.00 <u>ACTIVO NO CIRCULANTE</u>	\$50,000.00	\$0.00	\$50,000.00	\$0.00	\$0.00	\$0.00	0.00 %
62-01 <u>TERRENOS</u>	\$25,000.00	\$0.00	\$25,000.00	\$0.00	\$0.00	\$0.00	0.00 %
Terrenos	\$25,000.00	\$0.00	\$25,000.00	\$0.00	\$0.00	\$0.00	0.00 %
Lotes baldíos	\$25,000.00	\$0.00	\$25,000.00	\$0.00	\$0.00	\$0.00	0.00 %
62-05 <u>MOBILIARIO Y EQUIPO DE ADMINISTRACIÓN</u>	\$25,000.00	\$0.00	\$25,000.00	\$0.00	\$0.00	\$0.00	0.00 %
Muebles de Oficina y Estantería	\$25,000.00	\$0.00	\$25,000.00	\$0.00	\$0.00	\$0.00	0.00 %
Mobiliario de oficina	\$25,000.00	\$0.00	\$25,000.00	\$0.00	\$0.00	\$0.00	0.00 %
71.00 <u>INGRESOS POR VENTA DE BIENES Y PRESTACI?N DE</u>	\$1,200,000.00	\$0.00	\$1,200,000.00	\$0.00	\$0.00	\$0.00	0.00 %
Ingresos por Cuota de Recuperación de Desayunos Frios	\$700,000.00	\$0.00	\$700,000.00	\$0.00	\$0.00	\$0.00	0.00 %
Ingresos por Cuota de Recuperación de Complementos	\$500,000.00	\$0.00	\$500,000.00	\$0.00	\$0.00	\$0.00	0.00 %
72.00 <u>INGRESOS POR VENTA DE BIENES Y PRESTACI?N DE</u>	\$500,000.00	\$0.00	\$500,000.00	\$0.00	\$0.00	\$0.00	0.00 %
Ingresos por Cuota de Recuperación de Desayunos	\$500,000.00	\$0.00	\$500,000.00	\$0.00	\$0.00	\$0.00	0.00 %
81.00 <u>PARTICIPACIONES</u>	\$57,282,663.00	\$0.00	\$57,282,663.00	\$14,081,137.20	\$14,081,137.20	\$0.00	24.58 %
Fondo General de Participaciones (FGP)	\$35,330,784.00	\$0.00	\$35,330,784.00	\$8,233,849.18	\$8,233,849.18	\$0.00	23.30 %

Municipio de Zempoala
Estado de Hidalgo
Estado Analítico de Ingresos Presupuestales
Al 31/mar./2021

Fuente de Ingresos	Ley de Ingresos Estimada	Ampliaciones / (Reducciones)	Ley de Ingresos Modificada	Ingresos Devengados	Ingresos Recaudados	Devengado Por Recaudar	Avance de (Recaudación / Estimación)
Fondo de Fomento Municipal (FFM)	\$13,763,086.00	\$0.00	\$13,763,086.00	\$3,705,854.59	\$3,705,854.59	\$0.00	26.92 %
Impuesto Sobre Automóviles Nuevos (ISAN)	\$466,293.00	\$0.00	\$466,293.00	\$104,224.18	\$104,224.18	\$0.00	22.35 %
Impuesto Especial Sobre Producción y Servicios (IEPS)	\$650,000.00	\$0.00	\$650,000.00	\$222,446.17	\$222,446.17	\$0.00	34.22 %
Incentivos a la Venta Final de Gasolinas y Diésel (IVFGD)	\$1,370,000.00	\$0.00	\$1,370,000.00	\$294,333.49	\$294,333.49	\$0.00	21.48 %
Compensación del Impuesto sobre Automóviles Nuevos	\$72,500.00	\$0.00	\$72,500.00	\$19,260.00	\$19,260.00	\$0.00	26.56 %
Fondo de Fiscalización y Recaudación (FOFYR)	\$1,180,000.00	\$0.00	\$1,180,000.00	\$293,145.43	\$293,145.43	\$0.00	24.84 %
Fondo para la Estabilización de los Ingresos de las	\$200,000.00	\$0.00	\$200,000.00	\$149,611.16	\$149,611.16	\$0.00	74.80 %
Participación por la recaudación del ISR (ISR)	\$4,250,000.00	\$0.00	\$4,250,000.00	\$1,058,413.00	\$1,058,413.00	\$0.00	24.90 %
82.00 APORTACIONES	\$76,178,375.00	\$0.00	\$76,178,375.00	\$11,876,380.77	\$11,876,380.77	\$0.00	15.59 %
Fondo de Aportaciones para la Infraestructura Social	\$12,940,649.00	\$0.00	\$12,940,649.00	\$3,840,528.60	\$3,840,528.60	\$0.00	29.67 %
Fondo de Aportaciones para el Fortalecimiento Municipal	\$32,537,726.00	\$0.00	\$32,537,726.00	\$8,035,852.17	\$8,035,852.17	\$0.00	24.69 %
Fondo de Aportaciones para el Fortalecimiento de la	\$30,000,000.00	\$0.00	\$30,000,000.00	\$0.00	\$0.00	\$0.00	0.00 %
Aportaciones Estatales Extraordinarias	\$700,000.00	\$0.00	\$700,000.00	\$0.00	\$0.00	\$0.00	0.00 %
93.00 SUBSIDIOS Y SUBVENCIONES	\$200,000.00	\$0.00	\$200,000.00	\$0.00	\$0.00	\$0.00	0.00 %
Programa de Fortalecimiento a la Transversalidad de la	\$200,000.00	\$0.00	\$200,000.00	\$0.00	\$0.00	\$0.00	0.00 %
Total	\$196,399,641.00	\$0.00	\$196,399,641.00	\$57,339,490.03	\$57,339,490.03	\$0.00	29.19 %

"Bajo protesta de decir verdad declaramos que los Estados Financieros y sus notas, son razonablemente correctos y son responsabilidad del emisor".


 MTRD. J. JESÚS HERNÁNDEZ JUÁREZ
 PRESIDENTE MUNICIPAL

 2020 - 2024

 MTRD. EDHER SAMPERIO OLVERA
 TESORERO MUNICIPAL



 PATRICIA GUADALUPE GONZÁLEZ VILLALVA
 SINDICA MUNICIPAL

 2020 - 2024

2020 - 2024