

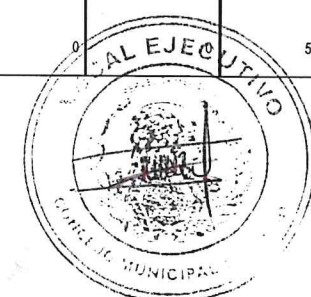

Municipio de Zempoala (a)
 Estado Analítico del Ejercicio del Presupuesto de Egresos Detallado - LDF
 Clasificación por Objeto del Gasto (Capítulo y Concepto)
 Del 1 de Enero al 30 de Septiembre de 2020 (b)
 (PESOS)

Concepto (c)	Egresos					Subejercicio (e)
	Aprobado (d)	Ampliaciones/ (Reducciones)	Modificado	Devengado	Pagado	
I. Gasto No Etiquetado (I=A+B+C+D+E+F+G+H+I)	122,803,004	0	122,803,004	91,287,849	91,287,849	31,515,155
A. Servicios Personales (A=a1+a2+a3+a4+a5+a6+a7)	36,023,502	0	36,023,502	26,346,360	26,346,360	9,677,142
a1) Remuneraciones al Personal de Carácter Permanente	29,250,972	0	29,250,972	21,741,832	21,741,832	7,509,140
a2) Remuneraciones al Personal de Carácter Transitorio	234,996	0	234,996	0	0	234,996
a3) Remuneraciones Adicionales y Especiales	4,534,562	0	4,534,562	3,539,814	3,539,814	994,748
a4) Seguridad Social	139,992	0	139,992	0	0	139,992
a5) Otras Prestaciones Sociales y Económicas	1,209,896	0	1,209,896	1,064,714	1,064,714	145,182
a6) Previsiones	503,084	0	503,084	0	0	503,084
a7) Pago de Estímulos a Servidores Públicos	150,000	0	150,000	0	0	150,000
B. Materiales y Suministros (B=b1+b2+b3+b4+b5+b6+b7+b8+b9)	14,191,782	0	14,191,782	9,100,360	9,100,360	5,091,422
b1) Materiales de Administración, Emisión de Documentos y Artículos Oficiales	3,665,839	0	3,665,839	1,798,287	1,798,287	1,867,552
b2) Alimentos y Utensilios	1,113,988	0	1,113,988	90,774	90,774	1,023,214
b3) Materias Primas y Materiales de Producción y Comercialización	9,996	0	9,996	0	0	9,996
b4) Materiales y Artículos de Construcción y de Reparación	2,412,854	0	2,412,854	1,270,808	1,270,808	1,142,045
b5) Productos Químicos, Farmacéuticos y de Laboratorio	319,992	0	319,992	364,341	364,341	-44,349
b6) Combustibles, Lubricantes y Aditivos	5,359,166	0	5,359,166	4,472,877	4,472,877	886,290
b7) Vestuario, Blancos, Prendas de Protección y Artículos Deportivos	419,992	0	419,992	672,827	672,827	-252,835
b8) Materiales y Suministros Para Seguridad	69,996	0	69,996	0	0	69,996
b9) Herramientas, Refacciones y Accesorios Menores	819,960	0	819,960	430,446	430,446	389,514
C. Servicios Generales (C=c1+c2+c3+c4+c5+c6+c7+c8+c9)	21,094,696	0	21,094,696	8,111,677	8,111,677	12,983,018
c1) Servicios Básicos	915,403	0	915,403	1,837,074	1,837,074	-921,672
c2) Servicios de Arrendamiento	916,190	0	916,190	391,192	391,192	524,998
c3) Servicios Profesionales, Científicos, Técnicos y Otros Servicios	2,201,990	0	2,201,990	1,117,158	1,117,158	1,084,832
c4) Servicios Financieros, Bancarios y Comerciales	724,786	0	724,786	86,128	86,128	638,658
c5) Servicios de Instalación, Reparación, Mantenimiento y Conservación	3,552,961	0	3,552,961	1,981,642	1,981,642	1,571,320
c6) Servicios de Comunicación Social y Publicidad	909,984	0	909,984	340,312	340,312	569,672
c7) Servicios de Traslado y Viáticos	129,996	0	129,996	16,503	16,503	113,493
c8) Servicios Oficiales	10,567,770	0	10,567,770	1,563,975	1,563,975	9,003,795
c9) Otros Servicios Generales	1,175,616	0	1,175,616	777,695	777,695	397,922
D. Transferencias, Asignaciones, Subsidios y Otras Ayudas (D=d1+d2+d3+d4+d5+d6+d7+d8+d9)	35,115,831	0	35,115,831	38,978,218	38,978,218	-3,862,387
d1) Transferencias Internas y Asignaciones al Sector Público	10,243,501	0	10,243,501	8,386,895	8,386,895	1,856,606
d2) Transferencias al Resto del Sector Público	0	0	0	0	0	0
d3) Subsidios y Subvenciones	0	0	0	0	0	0
d4) Ayudas Sociales	24,872,330	0	24,872,330	30,591,322	30,591,322	-5,718,992
d5) Pensiones y Jubilaciones	0	0	0	0	0	0
d6) Transferencias a Fideicomisos, Mandatos y Otros Análogos	0	0	0	0	0	0
d7) Transferencias a la Seguridad Social	0	0	0	0	0	0
d8) Donativos	0	0	0	0	0	0
d9) Transferencias al Exterior	0	0	0	0	0	0
E. Bienes Muebles, Inmuebles e Intangibles (E=e1+e2+e3+e4+e5+e6+e7+e8+e9)	3,386,860	0	3,386,860	222,162	222,162	3,164,697
e1) Mobiliario y Equipo de Administración	936,933	0	936,933	123,371	123,371	813,562
e2) Mobiliario y Equipo Educativo y Recreativo	169,980	0	169,980	0	0	169,980
e3) Equipo e Instrumental Médico y de Laboratorio	60,000	0	60,000	41,064	41,064	18,936
e4) Vehículos y Equipo de Transporte	499,992	0	499,992	0	0	499,992
e5) Equipo de Defensa y Seguridad	999,996	0	999,996	27,695	27,695	972,301
e6) Maquinaria, Otros Equipos y Herramientas	669,972	0	669,972	30,032	30,032	639,940
e7) Activos Biológicos	0	0	0	0	0	0
e8) Bienes Inmuebles	0	0	0	0	0	0
e9) Activos Intangibles	49,987	0	49,987	0	0	49,987
F. Inversión Pública (F=f1+f2+f3)	11,849,903	0	11,849,903	7,974,121	7,974,121	3,875,782
f1) Obra Pública en Bienes de Dominio Público	10,067,415	0	10,067,415	7,974,121	7,974,121	2,093,293
f2) Obra Pública en Bienes Propios	1,782,488	0	1,782,488	0	0	1,782,488
f3) Proyectos Productivos y Acciones de Fomento	0	0	0	0	0	0
G. Inversiones Financieras y Otras Provisiones (G=g1+g2+g3+g4+g5+g6+g7)	0	0	0	0	0	0
g1) Inversiones Para el Fomento de Actividades Productivas	0	0	0	0	0	0
g2) Acciones y Participaciones de Capital	0	0	0	0	0	0
g3) Compra de Títulos y Valores	0	0	0	0	0	0
g4) Concesión de Préstamos	0	0	0	0	0	0
g5) Inversiones en Fideicomisos, Mandatos y Otros Análogos	0	0	0	0	0	0
Fideicomiso de Desastres Naturales (Informativo)	0	0	0	0	0	0
g6) Otras Inversiones Financieras	0	0	0	0	0	0
g7) Provisiones para Contingencias y Otras Erogaciones Especiales	0	0	0	0	0	0
H. Participaciones y Aportaciones (H=h1+h2+h3)	639,984	0	639,984	554,951	554,951	85,033
h1) Participaciones	139,992	0	139,992	5,910	5,910	134,082
h2) Aportaciones	0	0	0	0	0	0
h3) Conceptos	499,992	0	499,992	549,041	549,041	-49,049
I. Deuda Pública (I=i1+i2+i3+i4+i5+i6+i7)	500,447	0	500,447	0	0	500,447
i1) Amortización de la Deuda Pública	0	0	0	0	0	0
i2) Intereses de la Deuda Pública	0	0	0	0	0	0
i3) Comisiones de la Deuda Pública	0	0	0	0	0	0
i4) Gastos de la Deuda Pública	0	0	0	0	0	0
i5) Costo por Emisión	0	0	0	0	0	0
i6) Apoyos Financieros	0	0	0	0	0	0
i7) Adeudos de Impuestos Fiscales Anteriores (ADEFAS)	500,447	0	500,447	0	0	500,447

2020 - 2020


2020 - 2020

2020 - 2020



Municipio de Zempoala (a)
 Estado Analítico del Ejercicio del Presupuesto de Egresos Detallado - LDF
 Clasificación por Objeto del Gasto (Capítulo y Concepto)
 Del 1 de Enero al 30 de Septiembre de 2020 (b)
 (PESOS)

Concepto (c)	Egresos					Subejercicio (e)
	Aprobado (d)	Ampliaciones/ (Reducciones)	Modificado	Devengado	Pagado	
II. Gasto Etiquetado (II=A+B+C+D+E+F+G+H+I)	65,600,797	0	65,600,797	29,615,773	29,615,773	35,985,024
A. Servicios Personales (A=a1+a2+a3+a4+a5+a6+a7)	13,130,102	0	13,130,102	7,372,105	7,372,105	5,757,997
a1) Remuneraciones al Personal de Carácter Permanente	9,840,086	0	9,840,086	6,358,337	6,358,337	3,481,749
a2) Remuneraciones al Personal de Carácter Transitorio			0			0
a3) Remuneraciones Adicionales y Especiales	2,040,016	0	2,040,016	1,013,768	1,013,768	1,026,248
a4) Seguridad Social			0			0
a5) Otras Prestaciones Sociales y Económicas	450,000	0	450,000	0	0	450,000
a6) Previsiones	500,000	0	500,000	0	0	500,000
a7) Pago de Estímulos a Servidores Públicos	300,000	0	300,000	0	0	300,000
B. Materiales y Suministros (B=b1+b2+b3+b4+b5+b6+b7+b8+b9)	4,085,478	0	4,085,478	1,960,753	1,960,753	2,124,725
b1) Materiales de Administración, Emisión de Documentos y Artículos Oficiales	115,000	0	115,000	0	0	115,000
b2) Alimentos y Utensilios	35,000	0	35,000	0	0	35,000
b3) Materias Primas y Materiales de Producción y Comercialización			0			0
b4) Materiales y Artículos de Construcción y de Reparación	560,000	0	560,000	29,180	29,180	530,820
b5) Productos Químicos, Farmacéuticos y de Laboratorio	170,000	0	170,000	0	0	170,000
b6) Combustibles, Lubricantes y Aditivos	2,015,000	0	2,015,000	1,905,856	1,905,856	109,144
b7) Vestuario, Blancos, Prendas de Protección y Artículos Deportivos	450,000	0	450,000	0	0	450,000
b8) Materiales y Suministros Para Seguridad			0			0
b9) Herramientas, Refacciones y Accesorios Menores	740,478	0	740,478	25,717	25,717	714,761
C. Servicios Generales (C=c1+c2+c3+c4+c5+c6+c7+c8+c9)	11,287,186	0	11,287,186	11,108,501	11,108,501	178,685
c1) Servicios Básicos	7,788,000	0	7,788,000	9,008,141	9,008,141	-1,220,141
c2) Servicios de Arrendamiento	74,000	0	74,000	52,834	52,834	21,166
c3) Servicios Profesionales, Científicos, Técnicos y Otros Servicios	360,054	0	360,054	29,600	29,600	330,454
c4) Servicios Financieros, Bancarios y Comerciales	311,741	0	311,741	192,225	192,225	119,516
c5) Servicios de Instalación, Reparación, Mantenimiento y Conservación	2,093,391	0	2,093,391	1,501,835	1,501,835	591,556
c6) Servicios de Comunicación Social y Publicidad			0			0
c7) Servicios de Traslado y Viáticos			0			0
c8) Servicios Oficiales			0			0
c9) Otros Servicios Generales	660,000	0	660,000	323,866	323,866	336,134
D. Transferencias, Asignaciones, Subsidios y Otras Ayudas (D=d1+d2+d3+d4+d5+d6+d7+d8+d9)	0	0	0	7,778	7,778	-7,778
d1) Transferencias Internas y Asignaciones al Sector Público			0			0
d2) Transferencias al Resto del Sector Público			0			0
d3) Subsidios y Subvenciones			0			0
d4) Ayudas Sociales	0	0	0	7,778	7,778	-7,778
d5) Pensiones y Jubilaciones			0			0
d6) Transferencias a Fideicomisos, Mandatos y Otros Análogos			0			0
d7) Transferencias a la Seguridad Social			0			0
d8) Donativos			0			0
d9) Transferencias al Exterior			0			0
E. Bienes Muebles, Inmuebles e Intangibles (E=e1+e2+e3+e4+e5+e6+e7+e8+e9)	2,518,328	0	2,518,328	1,488,729	1,488,729	1,029,599
e1) Mobiliario y Equipo de Administración	434,499	0	434,499	263,107	263,107	171,392
e2) Mobiliario y Equipo Educativo y Recreativo	45,896	0	45,896	0	0	45,896
e3) Equipo e Instrumental Médico y de Laboratorio	0	0	0	30,000	30,000	-30,000
e4) Vehículos y Equipo de Transporte	300,000	0	300,000	0	0	300,000
e5) Equipo de Defensa y Seguridad	1,359,902	0	1,359,902	1,195,623	1,195,623	164,279
e6) Maquinaria, Otros Equipos y Herramientas	198,032	0	198,032	0	0	198,032
e7) Activos Biológicos			0			0
e8) Bienes Inmuebles			0			0
e9) Activos Intangibles	180,000	0	180,000	0	0	180,000
F. Inversión Pública (F=f1+f2+f3)	34,387,703	0	34,387,703	7,550,000	7,550,000	26,837,703
f1) Obra Pública en Bienes de Dominio Público	13,213,083	0	13,213,083	7,550,000	7,550,000	5,663,083
f2) Obra Pública en Bienes Propios	21,174,620	0	21,174,620	0	0	21,174,620
f3) Proyectos Productivos y Acciones de Fomento			0			0
G. Inversiones Financieras y Otras Provisiones (G=g1+g2+g3+g4+g5+g6+g7)	0	0	0	0	0	0
g1) Inversiones Para el Fomento de Actividades Productivas			0			0
g2) Acciones y Participaciones de Capital			0			0
g3) Compra de Títulos y Valores			0			0
g4) Concesión de Préstamos			0			0
g5) Inversiones en Fideicomisos, Mandatos y Otros Análogos			0			0
Fideicomiso de Desastres Naturales (Informativo)			0			0
g6) Otras Inversiones Financieras			0			0
g7) Provisiones para Contingencias y Otras Erogaciones Especiales			0			0
H. Participaciones y Aportaciones (H=h1+h2+h3)	192,000	0	192,000	127,907	127,907	64,093
h1) Participaciones	192,000	0	192,000	127,907	127,907	64,093
h2) Aportaciones			0			0
h3) Convenios			0			0
I. Deuda Pública (I=i1+i2+i3+i4+i5+i6+i7)	0	0	0	0	0	0
i1) Amortización de la Deuda Pública			0			0
i2) Intereses de la Deuda Pública			0			0
i3) Comisiones de la Deuda Pública			0			0
i4) Costos de la Deuda Pública			0			0
i5) Costo por Coberturas			0			0
i6) Apoyos Financieros			0			0
i7) Abonos de Ejercicios Esclatados Anteriores (ADEFAS)			0			0
III. Total de Egresos (II+I)	188,403,801	0	188,403,801	120,903,622	120,903,622	67,500,179



2020 - 2020

2020 - 2020

2020 - 2020