

Municipio de Zempoala (a)  
 Estado Analítico de Ingresos Detallado - LDF  
 Del 1 de Enero al 30 de Abril de 2018 (b)  
 (PESOS)

Concepto (c)	Ingreso					Diferencia (e)
	Estimado (d)	Ampliaciones/ (Reducciones)	Modificado	Devengado	Recaudado	
<b>Ingresos de Libre Disposición</b>						
A. Impuestos	40,465,000	0	40,465,000	17,930,286	17,928,394	-22,536,606
B. Cuotas y Aportaciones de Seguridad Social			0	0	0	0
C. Contribuciones de Mejoras			0	0	0	0
D. Derechos	16,097,000	0	16,097,000	7,514,803	7,514,803	-8,582,197
E. Productos	1,395,000	0	1,395,000	0	0	-1,395,000
F. Aprovechamientos	4,850,000	0	4,850,000	4,013,359	4,013,359	-836,641
G. Ingresos por Ventas de Bienes y Servicios			0	0	0	0
H. Participaciones (H=h1+h2+h3+h4+h5+h6+h7+h8+h9+h10+h11)	41,433,932	0	41,433,932	14,719,385	14,719,385	-26,714,547
h1) Fondo General de Participaciones	28,778,333	0	28,778,333	8,434,548	8,434,548	-20,343,785
h2) Fondo de Fomento Municipal	10,754,520	0	10,754,520	4,605,640	4,605,640	-6,148,880
h3) Fondo de Fiscalización y Recaudación	1,221,568	0	1,221,568	490,984	490,984	-730,584
h4) Fondo de Compensación	68,024	0	68,024	22,675	22,675	-45,349
h5) Fondo de Extracción de Hidrocarburos			0	0	0	0
h6) Impuesto Especial Sobre Producción y Servicios	611,487	0	611,487	229,212	229,212	-382,275
h7) 0.136% de la Recaudación Federal Participable			0	0	0	0
h8) 3.17% Sobre Extracción de Petróleo			0	0	0	0
h9) Gasolinas y Diésel			0	0	0	0
h10) Fondo del Impuesto Sobre la Renta	0	0	0	936,327	936,327	936,327
h11) Fondo de Estabilización de los Ingresos de las Entidades Federativas			0	0	0	0
I. Incentivos Derivados de la Colaboración Fiscal (I=i1+i2+i3+i4+i5)	0	0	0	0	0	0
i1) Tenencia o Uso de Vehículos			0	0	0	0
i2) Fondo de Compensación ISAN			0	0	0	0
i3) Impuesto Sobre Automóviles Nuevos			0	0	0	0
i4) Fondo de Compensación de Repecos-Intermedios			0	0	0	0
i5) Otros Incentivos Económicos			0	0	0	0
J. Transferencias			0	0	0	0
K. Convenios	0	0	0	0	0	0
k1) Otros Convenios y Subsidios			0	0	0	0
L. Otros Ingresos de Libre Disposición (L=l1+l2)	15,445,234	0	15,445,234	681,224	681,224	-14,764,010
l1) Participaciones en Ingresos Locales	15,445,234	0	15,445,234	681,224	681,224	-14,764,010
l2) Otros Ingresos de Libre Disposición			0	0	0	0
<b>I. Total de Ingresos de Libre Disposición (I=A+B+C+D+E+F+G+H+I+J+K+L)</b>	<b>119,686,166</b>	<b>0</b>	<b>119,686,166</b>	<b>44,859,057</b>	<b>44,857,165</b>	<b>-74,829,001</b>
<b>Ingresos Excedentes de Ingresos de Libre Disposición</b>						
<b>Transferencias Federales Etiquetadas</b>						
A. Aportaciones (A=a1+a2+a3+a4+a5+a6+a7+a8)	53,228,214	0	53,228,214	13,958,091	13,958,091	-39,270,123
a1) Fondo de Aportaciones para la Nómina Educativa y Gasto Operativo			0	0	0	0
a2) Fondo de Aportaciones para los Servicios de Salud			0	0	0	0
a3) Fondo de Aportaciones para la Infraestructura Social	11,725,708	0	11,725,708	4,695,904	4,695,904	-7,029,804
a4) Fondo de Aportaciones para el Fortalecimiento de los Municipios y de las Demarcaciones Territoriales del Distrito Federal	25,502,506	0	25,502,506	9,262,187	9,262,187	-16,240,319
a5) Fondo de Aportaciones Múltiples	13,000,000	0	13,000,000	0	0	-13,000,000
a6) Fondo de Aportaciones para la Educación Tecnológica y de Adultos			0	0	0	0
a7) Fondo de Aportaciones para la Seguridad Pública de los Estados y del Distrito Federal			0	0	0	0
a8) Fondo de Aportaciones para el Fortalecimiento de las Entidades Federativas	3,000,000	0	3,000,000	0	0	-3,000,000
B. Convenios (B=b1+b2+b3+b4)	0	0	0	0	0	0
b1) Convenios de Protección Social en Salud			0	0	0	0
b2) Convenios de Descentralización			0	0	0	0
b3) Convenios de Reasignación			0	0	0	0
b4) Otros Convenios y Subsidios			0	0	0	0
C. Fondos Distintos de Aportaciones (C=c1+c2)	0	0	0	0	0	0
c1) Fondo para Entidades Federativas y Municipios Productores de Hidrocarburos			0	0	0	0
c2) Fondo Minero			0	0	0	0
D. Transferencias, Subsidios y Subvenciones, y Pensiones y Jubilaciones	8,000,000	0	8,000,000	8,021,869	8,021,869	21,869
E. Otras Transferencias Federales Etiquetadas			0	0	0	0

Municipio de Zempoala (a) Estado Analítico de Ingresos Detallado - LDF Del 1 de Enero al 30 de Abril de 2018 (b) (PESOS)						
Concepto (c)	Ingreso					Diferencia (e)
	Estimado (d)	Ampliaciones/ (Reducciones)	Modificado	Devengado	Recaudado	
II. Total de Transferencias Federales Etiquetadas (II = A + B + C + D + E)	61,228,214	0	61,228,214	21,979,960	21,979,960	-39,248,254
III. Ingresos Derivados de Financiamientos (III = A)	0	0	0	0	0	0
A. Ingresos Derivados de Financiamientos			0			0
IV. Total de Ingresos (IV = I + II + III)	180,914,380	0	180,914,380	66,839,017	66,837,125	-114,077,255
<b>Datos Informativos</b>						
1. Ingresos Derivados de Financiamientos con Fuente de Pago de Ingresos de Libre Disposición			0			0
2. Ingresos Derivados de Financiamientos con Fuente de Pago de Transferencias Federales Etiquetadas			0			0
3. Ingresos Derivados de Financiamientos (3 = 1 + 2)	0	0	0	0	0	0

"Bajo protesta de decir verdad declaramos que las cifras contenidas en este estado financiero son veraces y contienen toda la información referente a la situación y/o los resultados del Municipio de Zempoala, afirmando ser legalmente responsables de la autenticidad y veracidad de las mismas, y asimismo asumimos la responsabilidad derivada de cualquier declaración en falso sobre las mismas".



Tesoroero Municipal

L.C. J. JESUS HERNANDEZ JUAREZ


2016 - 2020



Presidente Municipal

ING. HECTOR MENESES ARRIETA

2016 - 2020



Sindico Municipal


MTRA. RUTH MENESES ESCALERA

2016 - 2020

Municipio de Zempoala (a)						
Estado Analítico de Ingresos Detallado - LDF						
Del 1 de Enero al 31 de Mayo de 2018 (b)						
(PESOS)						
Concepto (c)	Ingreso					Diferencia (e)
	Estimado (d)	Ampliaciones/ (Reducciones)	Modificado	Devengado	Recaudado	
<b>Ingresos de Libre Disposición</b>						
A. Impuestos	40,465,000	0	40,465,000	20,188,858	20,186,966	-20,278,034
B. Cuotas y Aportaciones de Seguridad Social			0			0
C. Contribuciones de Mejoras			0			0
D. Derechos	16,097,000	0	16,097,000	8,657,375	8,657,375	-7,439,625
E. Productos	1,395,000	0	1,395,000	0	0	-1,395,000
F. Aprovechamientos	4,850,000	0	4,850,000	4,338,680	4,338,680	-511,320
G. Ingresos por Ventas de Bienes y Servicios			0			0
H. Participaciones (H=h1+h2+h3+h4+h5+h6+h7+h8+h9+h10+h11)	41,433,932	0	41,433,932	18,533,291	18,533,291	-22,900,641
h1) Fondo General de Participaciones	28,778,333	0	28,778,333	10,631,299	10,631,299	-18,147,034
h2) Fondo de Fomento Municipal	10,754,520	0	10,754,520	5,823,856	5,823,856	-4,930,664
h3) Fondo de Fiscalización y Recaudación	1,221,568	0	1,221,568	571,976	571,976	-649,592
h4) Fondo de Compensación	68,024	0	68,024	28,345	28,345	-39,679
h5) Fondo de Extracción de Hidrocarburos			0			0
h6) Impuesto Especial Sobre Producción y Servicios	611,487	0	611,487	273,057	273,057	-338,430
h7) 0.136% de la Recaudación Federal Participable			0			0
h8) 3.17% Sobre Extracción de Petróleo			0			0
h9) Gasolinas y Diésel			0			0
h10) Fondo del Impuesto Sobre la Renta	0	0	0	1,204,758	1,204,758	1,204,758
h11) Fondo de Estabilización de los Ingresos de las Entidades Federativas			0			0
I. Incentivos Derivados de la Colaboración Fiscal (I=i1+i2+i3+i4+i5)	0	0	0	0	0	0
i1) Tenencia o Uso de Vehículos			0			0
i2) Fondo de Compensación ISAN			0			0
i3) Impuesto Sobre Automóviles Nuevos			0			0
i4) Fondo de Compensación de Repecos-Intermedios			0			0
i5) Otros Incentivos Económicos			0			0
J. Transferencias			0			0
K. Convenios	0	0	0	0	0	0
k1) Otros Convenios y Subsidios			0			0
L. Otros Ingresos de Libre Disposición (L=l1+l2)	15,445,234	0	15,445,234	838,062	838,062	-14,607,172
l1) Participaciones en Ingresos Locales	15,445,234	0	15,445,234	838,062	838,062	-14,607,172
l2) Otros Ingresos de Libre Disposición			0			0
<b>I. Total de Ingresos de Libre Disposición (I=A+B+C+D+E+F+G+H+I+J+K+L)</b>	<b>119,686,166</b>	<b>0</b>	<b>119,686,166</b>	<b>52,556,266</b>	<b>52,554,374</b>	<b>-67,131,792</b>
<b>Ingresos Excedentes de Ingresos de Libre Disposición</b>						
<b>Transferencias Federales Etiquetadas</b>						
A. Aportaciones (A=a1+a2+a3+a4+a5+a6+a7+a8)	53,228,214	0	53,228,214	17,447,613	17,447,613	-35,780,601
a1) Fondo de Aportaciones para la Nómina Educativa y Gasto Operativo			0			0
a2) Fondo de Aportaciones para los Servicios de Salud			0			0
a3) Fondo de Aportaciones para la Infraestructura Social	11,725,708	0	11,725,708	5,869,880	5,869,880	-5,855,828
a4) Fondo de Aportaciones para el Fortalecimiento de los Municipios y de las Demarcaciones Territoriales del Distrito Federal	25,502,506	0	25,502,506	11,577,733	11,577,733	-13,924,773
a5) Fondo de Aportaciones Múltiples	13,000,000	0	13,000,000	0	0	-13,000,000
a6) Fondo de Aportaciones para la Educación Tecnológica y de Adultos			0			0
a7) Fondo de Aportaciones para la Seguridad Pública de los Estados y del Distrito Federal			0			0
a8) Fondo de Aportaciones para el Fortalecimiento de las Entidades Federativas	3,000,000	0	3,000,000	0	0	-3,000,000
B. Convenios (B=b1+b2+b3+b4)	0	0	0	0	0	0
b1) Convenios de Protección Social en Salud			0			0
b2) Convenios de Descentralización			0			0
b3) Convenios de Reasignación			0			0
b4) Otros Convenios y Subsidios			0			0
C. Fondos Distintos de Aportaciones (C=c1+c2)	0	0	0	0	0	0
c1) Fondo para Entidades Federativas y Municipios Productores de Hidrocarburos			0			0
c2) Fondo Minero			0			0
D. Transferencias, Subsidios y Subvenciones, y Pensiones y Jubilaciones	8,000,000	0	8,000,000	10,433,347	10,433,347	2,433,347
E. Otras Transferencias Federales Etiquetadas			0			0

Municipio de Zempoala (a) Estado Analítico de Ingresos Detallado - LDF Del 1 de Enero al 31 de Mayo de 2018 (b) (PESOS)						
Concepto (c)	Ingreso					Diferencia (e)
	Estimado (d)	Ampliaciones/ (Reducciones)	Modificado	Devengado	Recaudado	
II. Total de Transferencias Federales Etiquetadas (II = A + B + C + D + E)	61,228,214	0	61,228,214	27,860,960	27,880,960	-33,347,254
III. Ingresos Derivados de Financiamientos (III = A)	0	0	0	0	0	0
A. Ingresos Derivados de Financiamientos			0			0
IV. Total de Ingresos (IV = I + II + III)	180,914,380	0	180,914,380	80,437,226	80,435,334	-100,479,046
<b>Datos Informativos</b>						
1. Ingresos Derivados de Financiamientos con Fuente de Pago de Ingresos de Libre Disposición			0			0
2. Ingresos Derivados de Financiamientos con Fuente de Pago de Transferencias Federales Etiquetadas			0			0
3. Ingresos Derivados de Financiamientos (3 = 1 + 2)	0	0	0	0	0	0

"Bajo protesta de decir verdad declaramos que las cifras contenidas en este estado financiero son veraces y contienen toda la información referente a la situación y/o los resultados del Municipio de Zempoala, afirmando ser legalmente responsables de la autenticidad y veracidad de las mismas, y asimismo asumimos la responsabilidad derivada de cualquier declaración en falso sobre las mismas".



Tesoroero Municipal  
L.C. J. JESUS HERNANDEZ JUAREZ  
2016 - 2020



Presidente Municipal  
ING. HECTOR MENESES ARRIETA  
2016 - 2020




Sindecido Procurador  
MTRA. RUTH MENESES ESCALERA  
2016 - 2020


**Municipio de Zempoala (a)**  
**Estado Analítico de Ingresos Detallado - LDF**  
**Del 1 de Enero al 30 de Junio de 2018 (b)**  
**(PESOS)**


Concepto (c)	Ingreso					Diferencia (e)
	Estimado (d)	Ampliaciones/ (Reducciones)	Modificado	Devengado	Recaudado	
<b>Ingresos de Libre Disposición</b>						
A. Impuestos	40,465,000	0	40,465,000	24,115,589	24,113,697	-16,351,303
B. Cuotas y Aportaciones de Seguridad Social			0			0
C. Contribuciones de Mejoras			0			0
D. Derechos	16,097,000	0	16,097,000	9,155,857	9,155,857	-6,941,143
E. Productos	1,395,000	0	1,395,000	0	0	-1,395,000
F. Aprovechamientos	4,850,000	0	4,850,000	5,770,189	5,770,189	920,189
G. Ingresos por Ventas de Bienes y Servicios			0			0
H. Participaciones	41,433,932	0	41,433,932	22,340,336	22,340,336	-19,093,596
(H=h1+h2+h3+h4+h5+h6+h7+h8+h9+h10+h11)						
h1) Fondo General de Participaciones	28,778,333	0	28,778,333	12,775,279	12,775,279	-16,003,054
h2) Fondo de Fomento Municipal	10,754,520	0	10,754,520	7,262,310	7,262,310	-3,492,210
h3) Fondo de Fiscalización y Recaudación	1,221,568	0	1,221,568	644,736	644,736	-576,832
h4) Fondo de Compensación	68,024	0	68,024	34,013	34,013	-34,011
h5) Fondo de Extracción de Hidrocarburos			0			0
h6) Impuesto Especial Sobre Producción y Servicios	611,487	0	611,487	419,238	419,238	-192,249
h7) 0.136% de la Recaudación Federal Participable			0			0
h8) 3.17% Sobre Extracción de Petróleo			0			0
h9) Gasolinas y Diésel			0			0
h10) Fondo del Impuesto Sobre la Renta	0	0	0	1,204,758	1,204,758	1,204,758
h11) Fondo de Estabilización de los Ingresos de las Entidades Federativas			0			0
I. Incentivos Derivados de la Colaboración Fiscal (I=i1+i2+i3+i4+i5)	0	0	0	0	0	0
i1) Tenencia o Uso de Vehículos			0			0
i2) Fondo de Compensación ISAN			0			0
i3) Impuesto Sobre Automóviles Nuevos			0			0
i4) Fondo de Compensación de Repecos-Intermedios			0			0
i5) Otros Incentivos Económicos			0			0
J. Transferencias			0			0
K. Convenios	0	0	0	0	0	0
k1) Otros Convenios y Subsidios			0			0
L. Otros Ingresos de Libre Disposición (L=l1+l2)	15,445,234	0	15,445,234	868,915	868,915	-14,576,319
l1) Participaciones en Ingresos Locales	15,445,234	0	15,445,234	868,915	868,915	-14,576,319
l2) Otros Ingresos de Libre Disposición			0			0
<b>I. Total de Ingresos de Libre Disposición (I=A+B+C+D+E+F+G+H+I+J+K+L)</b>	<b>119,686,166</b>	<b>0</b>	<b>119,686,166</b>	<b>62,250,887</b>	<b>62,248,994</b>	<b>-57,437,172</b>
<b>Ingresos Excedentes de Ingresos de Libre Disposición</b>						
<b>Transferencias Federales Etiquetadas</b>						
A. Aportaciones (A=a1+a2+a3+a4+a5+a6+a7+a8)	53,228,214	0	53,228,214	20,937,136	20,937,136	-32,291,078
a1) Fondo de Aportaciones para la Nómina Educativa y Gasto Operativo			0			0
a2) Fondo de Aportaciones para los Servicios de Salud			0			0
a3) Fondo de Aportaciones para la Infraestructura Social	11,725,708	0	11,725,708	7,043,856	7,043,856	-4,681,852
a4) Fondo de Aportaciones para el Fortalecimiento de los Municipios y de las Demarcaciones Territoriales del Distrito Federal	25,502,506	0	25,502,506	13,893,280	13,893,280	-11,609,226
a5) Fondo de Aportaciones Múltiples	13,000,000	0	13,000,000	0	0	-13,000,000
a6) Fondo de Aportaciones para la Educación Tecnológica y de Adultos			0			0
a7) Fondo de Aportaciones para la Seguridad Pública de los Estados y del Distrito Federal			0			0
a8) Fondo de Aportaciones para el Fortalecimiento de las Entidades Federativas	3,000,000	0	3,000,000	0	0	-3,000,000
B. Convenios (B=b1+b2+b3+b4)	0	0	0	0	0	0
b1) Convenios de Protección Social en Salud			0			0
b2) Convenios de Descentralización			0			0
b3) Convenios de Reasignación			0			0
b4) Otros Convenios y Subsidios			0			0
C. Fondos Distintos de Aportaciones (C=c1+c2)	0	0	0	0	0	0
c1) Fondo para Entidades Federativas y Municipios Productores de Hidrocarburos			0			0
c2) Fondo Minero			0			0
D. Transferencias, Subsidios y Subvenciones, y Pensiones y Jubilaciones	8,000,000	0	8,000,000	10,807,183	10,807,183	2,807,183
E. Otras Transferencias Federales Etiquetadas			0			0

Municipio de Zempoala (a)						
Estado Analítico de Ingresos Detallado - LDF						
Del 1 de Enero al 30 de Junio de 2018 (b)						
(PESOS)						
Concepto (c)	Ingreso					Diferencia (e)
	Estimado (d)	Ampliaciones/ (Reducciones)	Modificado	Devengado	Recaudado	
II. Total de Transferencias Federales Etiquetadas (II = A + B + C + D + E)	61,228,214	0	61,228,214	31,744,319	31,744,319	-29,483,895
III. Ingresos Derivados de Financiamientos (III = A)	0	0	0	0	0	0
A. Ingresos Derivados de Financiamientos			0			0
IV. Total de Ingresos (IV = I + II + III)	180,914,380	0	180,914,380	93,995,206	93,993,313	-86,921,067
<b>Datos Informativos</b>						
1. Ingresos Derivados de Financiamientos con Fuente de Pago de Ingresos de Libre Disposición			0			0
2. Ingresos Derivados de Financiamientos con Fuente de Pago de Transferencias Federales Etiquetadas			0			0
3. Ingresos Derivados de Financiamientos (3 = 1 + 2)	0	0	0	0	0	0

"Bajo protesta de decir verdad declaramos que las cifras contenidas en este estado financiero son veraces y contienen toda la información referente a la situación y/o los resultados del Municipio de Zempoala, afirmando ser legalmente responsables de la autenticidad y veracidad de las mismas, y asimismo asumimos la responsabilidad derivada de cualquier declaración en falso sobre las mismas".

Tesorero Municipal  
  
 L.C. J. JESUS HERNANDEZ JUAREZ  
 ZEMPOALA, HGO.  
 2016 - 2020

Presidencia Municipal  
  
 ING. HECTOR MENESES ARRIETA  
 2016 - 2020

Ministerio Público  
  
 MTRA. RUSI MENESES ESCALERA