

**Municipio de Zempoala (a)**  
**Balance Presupuestario - LDF**  
**Del 1 de Enero al 30 de Abril de 2018 (b)**  
**(PESOS)**

Concepto (c)	Estimado/ Aprobado (d)	Devengado	Recaudado/ Pagado
<b>A. Ingresos Totales (A = A1+A2+A3)</b>	<b>180,714,380</b>	<b>66,839,017</b>	<b>66,837,125</b>
A1. Ingresos de Libre Disposición	119,686,166	44,859,057	44,857,165
A2. Transferencias Federales Etiquetadas	61,228,214	21,979,960	21,979,960
A3. Financiamiento Neto	-200,000	0	0
<b>B. Egresos Presupuestarios<sup>1</sup> (B = B1+B2)</b>	<b>179,980,392</b>	<b>45,375,286</b>	<b>45,375,286</b>
B1. Gasto No Etiquetado (sin incluir Amortización de la Deuda Pública)	110,252,169	32,269,187	32,269,187
B2. Gasto Etiquetado (sin incluir Amortización de la Deuda Pública)	69,728,223	13,106,098	13,106,098
<b>C. Remanentes del Ejercicio Anterior (C = C1 + C2)</b>		<b>0</b>	<b>0</b>
C1. Remanentes de Ingresos de Libre Disposición aplicados en el periodo			
C2. Remanentes de Transferencias Federales Etiquetadas aplicados en el periodo			
<b>I. Balance Presupuestario (I = A - B + C)</b>	<b>733,988</b>	<b>21,463,731</b>	<b>21,461,839</b>
<b>II. Balance Presupuestario sin Financiamiento Neto (II = I - A3)</b>	<b>933,988</b>	<b>21,463,731</b>	<b>21,461,839</b>
<b>III. Balance Presupuestario sin Financiamiento Neto y sin Remanentes del Ejercicio Anterior (III = II - C)</b>	<b>933,988</b>	<b>21,463,731</b>	<b>21,461,839</b>

Concepto	Aprobado	Devengado	Pagado
<b>E. Intereses, Comisiones y Gastos de la Deuda (E = E1+E2)</b>	<b>0</b>	<b>0</b>	<b>0</b>
E1. Intereses, Comisiones y Gastos de la Deuda con Gasto No Etiquetado			
E2. Intereses, Comisiones y Gastos de la Deuda con Gasto Etiquetado			
<b>IV. Balance Primario (IV = III - E)</b>	<b>933,988</b>	<b>21,463,731</b>	<b>21,461,839</b>

Concepto	Estimado/ Aprobado	Devengado	Recaudado/ Pagado
<b>F. Financiamiento (F = F1 + F2)</b>	<b>0</b>	<b>0</b>	<b>0</b>
F1. Financiamiento con Fuente de Pago de Ingresos de Libre Disposición			
F2. Financiamiento con Fuente de Pago de Transferencias Federales Etiquetadas			
<b>G. Amortización de la Deuda (G = G1 + G2)</b>	<b>200,000</b>	<b>0</b>	<b>0</b>
G1. Amortización de la Deuda Pública con Gasto No Etiquetado	200,000	0	0
G2. Amortización de la Deuda Pública con Gasto Etiquetado			
<b>A3. Financiamiento Neto (A3 = F - G)</b>	<b>-200,000</b>	<b>0</b>	<b>0</b>

Concepto	Estimado/ Aprobado	Devengado	Recaudado/ Pagado
A1. Ingresos de Libre Disposición	119,686,166	44,859,057	44,857,165
<b>A3.1 Financiamiento Neto con Fuente de Pago de Ingresos de Libre Disposición (A3.1 = F1 - G1)</b>	<b>-200,000</b>	<b>0</b>	<b>0</b>
F1. Financiamiento con Fuente de Pago de Ingresos de Libre Disposición	0	0	0
G1. Amortización de la Deuda Pública con Gasto No Etiquetado	200,000	0	0
B1. Gasto No Etiquetado (sin incluir Amortización de la Deuda Pública)	110,252,169	32,269,187	32,269,187
C1. Remanentes de Ingresos de Libre Disposición aplicados en el periodo		0	0
<b>V. Balance Presupuestario de Recursos Disponibles (V = A1 + A3.1 - B1 + C1)</b>	<b>9,233,997</b>	<b>12,589,870</b>	<b>12,587,978</b>
<b>VI. Balance Presupuestario de Recursos Disponibles sin Financiamiento Neto (VI = V - A3.1)</b>	<b>9,433,997</b>	<b>12,589,870</b>	<b>12,587,978</b>

Concepto	Estimado/ Aprobado	Devengado	Recaudado/ Pagado
A2. Transferencias Federales Etiquetadas	61,228,214	21,979,960	21,979,960
A3.2 Financiamiento Neto con Fuente de Pago de Transferencias Federales Etiquetadas (A3.2 = F2 - G2)	0	0	0
F2. Financiamiento con Fuente de Pago de Transferencias Federales Etiquetadas	0	0	0
G2. Amortización de la Deuda Pública con Gasto Etiquetado	0	0	0
B2. Gasto Etiquetado (sin incluir Amortización de la Deuda Pública)	69,728,223	13,106,098	13,106,098
C2. Remanentes de Transferencias Federales Etiquetadas aplicados en el periodo		0	0
VII. Balance Presupuestario de Recursos Etiquetados (VII = A2 + A3.2 - B2 + C2)	-8,500,009	8,873,861	8,873,861
VIII. Balance Presupuestario de Recursos Etiquetados sin Financiamiento Neto (VIII = VII - A3.2)	-8,500,009	8,873,861	8,873,861

"Bajo protesta de decir verdad declaramos que las cifras contenidas en este estado financiero son veraces y contienen toda la información referente a la situación y/o los resultados del Municipio de Zempoala, afirmando ser legalmente responsables de la autenticidad y veracidad de las mismas, y asimismo asumimos la responsabilidad derivada de cualquier declaración en falso sobre las mismas".

  
 Tesorero Municipal  
 L.C. J. JESUS HERNANDEZ JUAREZ  
 2016 - 2020

  
 Presidente Municipal  
 ING. HECTOR MENESES ARRIETA  
 2016 - 2020

  
 Síndico Procurador  
 MTRA. EUMENES ESCALERA  
 2016 - 2020

**Municipio de Zempoala (a)**  
**Balance Presupuestario - LDF**  
**Del 1 de Enero al 31 de Mayo de 2018 (b)**  
**(PESOS)**

Concepto (c)	Estimado/ Aprobado (d)	Devengado	Recaudado/ Pagado
<b>A. Ingresos Totales (A = A1+A2+A3)</b>	<b>180,714,380</b>	<b>80,437,226</b>	<b>80,435,334</b>
A1. Ingresos de Libre Disposición	119,686,166	52,556,266	52,554,374
A2. Transferencias Federales Etiquetadas	61,228,214	27,880,960	27,880,960
A3. Financiamiento Neto	-200,000	0	0
<b>B. Egresos Presupuestarios<sup>1</sup> (B = B1+B2)</b>	<b>179,980,392</b>	<b>57,875,570</b>	<b>57,875,570</b>
B1. Gasto No Etiquetado (sin incluir Amortización de la Deuda Pública)	110,252,169	43,187,708	43,187,708
B2. Gasto Etiquetado (sin incluir Amortización de la Deuda Pública)	69,728,223	14,687,862	14,687,862
<b>C. Remanentes del Ejercicio Anterior (C = C1 + C2)</b>		<b>0</b>	<b>0</b>
C1. Remanentes de Ingresos de Libre Disposición aplicados en el periodo			
C2. Remanentes de Transferencias Federales Etiquetadas aplicados en el periodo			
<b>I. Balance Presupuestario (I = A - B + C)</b>	<b>733,988</b>	<b>22,561,656</b>	<b>22,559,764</b>
<b>II. Balance Presupuestario sin Financiamiento Neto (II = I - A3)</b>	<b>933,988</b>	<b>22,561,656</b>	<b>22,559,764</b>
<b>III. Balance Presupuestario sin Financiamiento Neto y sin Remanentes del Ejercicio Anterior (III = II - C)</b>	<b>933,988</b>	<b>22,561,656</b>	<b>22,559,764</b>

Concepto	Aprobado	Devengado	Pagado
<b>E. Intereses, Comisiones y Gastos de la Deuda (E = E1+E2)</b>	<b>0</b>	<b>0</b>	<b>0</b>
E1. Intereses, Comisiones y Gastos de la Deuda con Gasto No Etiquetado			
E2. Intereses, Comisiones y Gastos de la Deuda con Gasto Etiquetado			
<b>IV. Balance Primario (IV = III - E)</b>	<b>933,988</b>	<b>22,561,656</b>	<b>22,559,764</b>

Concepto	Estimado/ Aprobado	Devengado	Recaudado/ Pagado
<b>F. Financiamiento (F = F1 + F2)</b>	<b>0</b>	<b>0</b>	<b>0</b>
F1. Financiamiento con Fuente de Pago de Ingresos de Libre Disposición			
F2. Financiamiento con Fuente de Pago de Transferencias Federales Etiquetadas			
<b>G. Amortización de la Deuda (G = G1 + G2)</b>	<b>200,000</b>	<b>0</b>	<b>0</b>
G1. Amortización de la Deuda Pública con Gasto No Etiquetado	200,000	0	0
G2. Amortización de la Deuda Pública con Gasto Etiquetado			
<b>A3. Financiamiento Neto (A3 = F - G)</b>	<b>-200,000</b>	<b>0</b>	<b>0</b>

Concepto	Estimado/ Aprobado	Devengado	Recaudado/ Pagado
A1. Ingresos de Libre Disposición	119,686,166	52,556,266	52,554,374
A3.1 Financiamiento Neto con Fuente de Pago de Ingresos de Libre Disposición (A3.1 = F1 - G1)	-200,000	0	0
F1. Financiamiento con Fuente de Pago de Ingresos de Libre Disposición	0	0	0
G1. Amortización de la Deuda Pública con Gasto No Etiquetado	200,000	0	0
B1. Gasto No Etiquetado (sin incluir Amortización de la Deuda Pública)	110,252,169	43,187,708	43,187,708
C1. Remanentes de Ingresos de Libre Disposición aplicados en el periodo		0	0
<b>V. Balance Presupuestario de Recursos Disponibles (V = A1 + A3.1 - B1 + C1)</b>	<b>9,233,997</b>	<b>9,368,559</b>	<b>9,366,666</b>
<b>VI. Balance Presupuestario de Recursos Disponibles sin Financiamiento Neto (VI = V - A3.1)</b>	<b>9,433,997</b>	<b>9,368,559</b>	<b>9,366,666</b>

Concepto	Estimado/ Aprobado	Devengado	Recaudado/ Pagado
A2. Transferencias Federales Etiquetadas	61,228,214	27,880,960	27,880,960
A3.2 Financiamiento Neto con Fuente de Pago de Transferencias Federales Etiquetadas (A3.2 = F2 - G2)	0	0	0
F2. Financiamiento con Fuente de Pago de Transferencias Federales Etiquetadas	0	0	0
G2. Amortización de la Deuda Pública con Gasto Etiquetado	0	0	0
B2. Gasto Etiquetado (sin incluir Amortización de la Deuda Pública)	69,728,223	14,687,862	14,687,862
C2. Remanentes de Transferencias Federales Etiquetadas aplicados en el periodo		0	0
VII. Balance Presupuestario de Recursos Etiquetados (VII = A2 + A3.2 - B2 + C2)	-8,500,009	13,193,098	13,193,098
VIII. Balance Presupuestario de Recursos Etiquetados sin Financiamiento Neto (VIII = VII - A3.2)	-8,500,009	13,193,098	13,193,098

"Bajo protesta de decir verdad declaramos que las cifras contenidas en este estado financiero son veraces y contienen toda la información referente a la situación y/o los resultados del Municipio de Zempoala, afirmando ser legalmente responsables de la autenticidad y veracidad de las mismas, y asimismo asumimos la responsabilidad derivada de cualquier declaración en falso sobre las mismas".




L. C. J. JESÚS FERNÁNDEZ JUÁREZ



ING. HECTOR MENESES ARRIETA

2016 - 2020



MTRA. RUTH MENESES ESCALERA

2016 - 2020

Municipio de Zempoala (a)  
Balance Presupuestario - LDF  
Del 1 de Enero al 30 de Junio de 2018 (b)  
(PESOS)

Concepto (c)	Estimado/ Aprobado (d)	Devengado	Recaudado/ Pagado
<b>A. Ingresos Totales (A = A1+A2+A3)</b>	180,714,380	93,995,206	93,993,313
A1. Ingresos de Libre Disposición	119,686,166	62,250,887	62,248,994
A2. Transferencias Federales Etiquetadas	61,228,214	31,744,319	31,744,319
A3. Financiamiento Neto	-200,000	0	0
<b>B. Egresos Presupuestarios<sup>1</sup> (B = B1+B2)</b>	179,980,392	68,083,645	68,083,645
B1. Gasto No Etiquetado (sin incluir Amortización de la Deuda Pública)	110,252,169	51,534,010	51,534,010
B2. Gasto Etiquetado (sin incluir Amortización de la Deuda Pública)	69,728,223	16,549,635	16,549,635
<b>C. Remanentes del Ejercicio Anterior (C = C1 + C2)</b>		0	0
C1. Remanentes de Ingresos de Libre Disposición aplicados en el periodo			
C2. Remanentes de Transferencias Federales Etiquetadas aplicados en el periodo			
<b>I. Balance Presupuestario (I = A - B + C)</b>	733,988	25,911,561	25,909,669
<b>II. Balance Presupuestario sin Financiamiento Neto (II = I - A3)</b>	933,988	25,911,561	25,909,669
<b>III. Balance Presupuestario sin Financiamiento Neto y sin Remanentes del Ejercicio Anterior (III= II - C)</b>	933,988	25,911,561	25,909,669


Concepto	Aprobado	Devengado	Pagado
<b>E. Intereses, Comisiones y Gastos de la Deuda (E = E1+E2)</b>	0	0	0
E1. Intereses, Comisiones y Gastos de la Deuda con Gasto No Etiquetado			
E2. Intereses, Comisiones y Gastos de la Deuda con Gasto Etiquetado			
<b>IV. Balance Primario (IV = III - E)</b>	933,988	25,911,561	25,909,669


Concepto	Estimado/ Aprobado	Devengado	Recaudado/ Pagado
<b>F. Financiamiento (F = F1 + F2)</b>	0	0	0
F1. Financiamiento con Fuente de Pago de Ingresos de Libre Disposición			
F2. Financiamiento con Fuente de Pago de Transferencias Federales Etiquetadas			
<b>G. Amortización de la Deuda (G = G1 + G2)</b>	200,000	0	0
G1. Amortización de la Deuda Pública con Gasto No Etiquetado	200,000	0	0
G2. Amortización de la Deuda Pública con Gasto Etiquetado			
<b>A3. Financiamiento Neto (A3 = F - G)</b>	-200,000	0	0

Concepto	Estimado/ Aprobado	Devengado	Recaudado/ Pagado
A1. Ingresos de Libre Disposición	119,686,166	62,250,887	62,248,994
<b>A3.1 Financiamiento Neto con Fuente de Pago de Ingresos de Libre Disposición (A3.1 = F1 - G1)</b>	-200,000	0	0
F1. Financiamiento con Fuente de Pago de Ingresos de Libre Disposición	0	0	0
G1. Amortización de la Deuda Pública con Gasto No Etiquetado	200,000	0	0
B1. Gasto No Etiquetado (sin incluir Amortización de la Deuda Pública)	110,252,169	51,534,010	51,534,010
C1. Remanentes de Ingresos de Libre Disposición aplicados en el periodo		0	0
<b>V. Balance Presupuestario de Recursos Disponibles (V = A1 + A3.1 - B1 + C1)</b>	9,233,997	10,716,877	10,714,984
<b>VI. Balance Presupuestario de Recursos Disponibles sin Financiamiento Neto (VI = V - A3.1)</b>	9,433,997	10,716,877	10,714,984

Concepto	Estimado/ Aprobado	Devengado	Recaudado/ Pagado
A2. Transferencias Federales Etiquetadas	61,228,214	31,744,319	31,744,319
A3.2 Financiamiento Neto con Fuente de Pago de Transferencias Federales Etiquetadas (A3.2 = F2 - G2)	0	0	0
F2. Financiamiento con Fuente de Pago de Transferencias Federales Etiquetadas	0	0	0
G2. Amortización de la Deuda Pública con Gasto Etiquetado	0	0	0
B2. Gasto Etiquetado (sin incluir Amortización de la Deuda Pública)	69,728,223	16,549,635	16,549,635
C2. Remanentes de Transferencias Federales Etiquetadas aplicados en el periodo		0	0
VII. Balance Presupuestario de Recursos Etiquetados (VII = A2 + A3.2 - B2 + C2)	-8,500,009	15,194,685	15,194,685
VIII. Balance Presupuestario de Recursos Etiquetados sin Financiamiento Neto (VIII = VII - A3.2)	-8,500,009	15,194,685	15,194,685

"Bajo protesta de decir verdad declaramos que las cifras contenidas en este estado financiero son veraces y contienen toda la información referente a la situación y/o los resultados del Municipio de Zempoala, afirmando ser legalmente responsables de la autenticidad y veracidad de las mismas, y asimismo asumimos la responsabilidad derivada de cualquier declaración en falso sobre las mismas".

  
 Tesorero Municipal  
 LIC. JESUS HERNANDEZ GUAREZ  
 2016 - 2020

  
 Presidente Municipal  
 ING. HECTOR MENESES ARRIETA  
 2016 - 2020

  
 Procurador  
 MTRA. RAUL MENESES ESCALERA  
 2016 - 2020